

GEMEINDE

**NEUHAUSEN
AM RHEINFALL**



CH-8212 Neuhausen am Rheinfall
www.neuhausen.ch

Genehmigte Version

Rechnung 2022

Genehmigt an der Einwohnerratssitzung vom 15. Juni 2023

Neuhausen am Rheinfall,

28.03.2023

Inhaltsverzeichnis		Seiten
Übersicht Jahresrechnung	Übersicht	1
Finanzbericht	F1 Erfolgsrechnung - Gestufter Erfolgsausweis	2
	F2 Bilanz	3
	F3 Investitionsrechnung Verwaltungsvermögen (Artengliederung)	5
	F4 Geldflussrechnung	6
Details und Erläuterungen	D1 Erfolgsrechnung Artengliederung	7
	D2-D3 Erfolgsrechnung Erläuterung	11
	D4 Erfolgsrechnung funkt. Gliederung	14
	D5 Erfolgsrechnung Abteilungsgliederung	15
	D6 Investitionsrechnung Verwaltungsvermögen funkt. Gliederung	20
	D7 IR Verwaltungsvermögen funkt. Gliederung, Details	21
	D8 Investitionen Finanzvermögen, Details	25
	D9 Erläuterungen IR	26
Anhang	A1 Angewandtes Regelwerk, Grundsätze und Organisationseinheit	27
	A2 Eigenkapitalnachweis	30
	A3 Rückstellungsspiegel	31
	A4 Beteiligungsspiegel	32
	A5 Gewährleistungsspiegel/Eventualverpflichtungen	33
	A6 Anlagespiegel Verwaltungsvermögen	34
	A7 Anlagespiegel Finanzvermögen	35
	A8 Finanzkennzahlen	36
	A9 Verpflichtungskredite Investitionsrechnung	37
	A10 Nachtrags- und Exekutivkredite Erfolgsrechnung	38
	A11 Nachtragskredite Investitionsrechnung	39

Übersicht	Rechnung 2022	Budget 2022	Rechnung 2021
Erfolgsrechnung	CHF	CHF	CHF
Gesamtaufwand	-66'581'972	-66'903'960	-73'397'937
Gesamtertrag	72'246'435	66'798'560	77'666'313
Ertrags- (+)/, Aufwandüberschuss (-)	5'664'463	-105'400	4'268'376
Erfolgsrechnung			
Operatives Ergebnis	6'239'588	-2'788'152	12'255'618
Investitionsrechnung Verwaltungsvermögen			
Ausgaben	-9'163'691	-9'082'600	-9'649'087
Einnahmen (inkl. Übertragungen VV ins FV)	2'007'209	4'390'500	4'688'398
Zunahme Nettoinv. Verwaltungsvermögen	-7'156'482	-4'692'100	-4'960'689
Finanzvermögen			
Ausgaben		-	-890'126
Gewinne aus Verkauf von Sachanlagen des FV			-6'210'074
Einnahmen	1'276'448	-	7'498'800
Nettoinvestitionen Finanzvermögen	1'276'448	-	398'600
Gebührenfinanzierte Spezialfinanzierung (SF)			
Abwasserbeseitigung	33'081	-184'252	-181'915
Steuern			
Steuerfuss natürliche Personen	98%	98%	98%
Steuerfuss juristische Personen	97%	97%	97%

Aufgrund von auf ganze Franken gerundeten Beträgen kann es in den folgenden Tabellen zu Rundungsdifferenzen kommen.

Gestufter Erfolgsausweis		Rechnung 2022	Budget 2022	Rechnung 2021
30	Personalaufwand	-11'498'555	-20'163'230	-19'711'215
31	Sach- und übriger Aufwand	-13'020'863	-13'285'732	-13'204'092
33	Abschreibungen	-5'165'745	-5'183'022	-5'263'246
35	Einlagen Fonds im Fremdkapital	-	-	-
36	Transferaufwand	-30'715'881	-23'033'985	-20'577'237
37	Durchlaufende Beiträge	-194'039	-167'500	-187'803
	Total Betrieblicher Aufwand	-60'595'083	-61'833'469	-58'943'593
40	Fiskalertrag	40'726'442	36'503'000	40'618'247
41	Regalien und Konzessionen	84'441	7'441	7'441
42	Entgelte	15'481'837	14'706'300	15'695'613
43	Verschiedene Erträge	132'668	99'550	31'862
45	Entnahmen Fonds im Fremdkapital*)	296'803	296'400	293'790
46	Transferertrag	9'560'445	7'268'826	8'341'814
47	Durchlaufende Beiträge	194'039	167'500	187'803
	Total Betrieblicher Ertrag	66'476'674	59'049'017	65'176'570
	Ergebnis aus betrieblicher Tätigkeit	5'881'592	-2'784'452	6'232'977
34	Finanzaufwand	-730'616	-650'400	-779'288
44	Finanzertrag	1'088'612	646'700	6'801'929
	Ergebnis aus Finanzierung	357'997	-3'700	6'022'641
	Operatives Ergebnis	6'239'588	-2'788'152	12'255'618
38	Ausserordentlicher Aufwand	-1'266'191		-2'500'000
48	Ausserordentlicher Ertrag	1'918'460	500'000	378'400
90	Einlagen in Eigenkapital	-1'244'295	-396'300	-6'114'962
90	Entnahmen aus Eigenkapital	16'900	2'579'052	249'321
	Ausserordentliches Ergebnis	-575'125	2'682'752	-7'987'241
	Gesamtergebnis Erfolgsrechnung	5'664'463	-105'400	4'268'376

*) Grabfonds, Ruhegehaltsfonds

		Bilanz 31.12.2022	Bilanz 31.12.2021	Zu-/Abnahme
1	Aktiven	140'402'036	133'062'934	7'339'102
10	Finanzvermögen	67'997'264	62'648'900	5'348'365
100	Flüssige Mittel und kurzfristige Geldanlagen	29'505'642	24'855'952	4'649'689
1000	Kasse	18'214	41'835	-23'620
1001	Postcheck	14'270'086	7'665'706	6'604'379
1002	Banken	13'224'664	13'241'767	-17'103
1003	Kurzfristige Geldmarktanlagen	1'990'808	3'904'174	-1'913'366
1009	Übrige flüssige Mittel	1'870	2'470	-600
101	Forderungen	17'506'182	17'952'906	-446'725
1010	Forderungen aus L+L	5'492'629	5'160'088	332'541
1011	Kontokorrente mit Dritten	815'701	1'733'129	-917'429
1012	Steuerforderungen	10'750'590	10'530'895	219'695
1015	Interne Kontokorrente und Durchlaufskonti	445'370	518'939	-73'569
1019	Übrige Forderungen	1'891	9'855	-7'963
104	Aktive Rechnungsabgrenzungen	12'766'605	10'816'486	1'950'119
1040	Aktive RA Personalaufwand	927'067	1'018'769	-91'702
1041	Aktive RA Sachaufwand	527'205	957'008	-429'803
1042	Aktive RA Steuern	5'960'276	899'129	5'061'147
1043	Aktive RA Transferaufwand	5'193'672	4'531'873	661'800
1044	Aktive RA Finanzen und Zinsen	3'291	1'199	2'092
1045	Aktive RA Betrieblicher Ertrag	155'094	142'628	12'466
1046	Aktive RA Investitionsrechnung	0	3'265'881	-3'265'881
106	Vorräte und angefangene Arbeiten	165'818	161'736	4'083
1061	Vorräte	19'912	42'893	-22'981
1063	Angefangene Arbeiten	145'906	118'843	27'063
107	Finanzanlagen	817'009	856'010	-39'001
1070	Aktien und Anteilscheine	436'009	474'010	-38'001
1071	Verzinsliche Anlagen	381'000	382'000	-1'000
108	Sachanlagen FV	7'236'009	8'005'809	-769'800
1080	Grundstücke FV	4'074'136	4'268'936	-194'800
1084	Gebäude FV	3'161'873	3'736'873	-575'000
14	Verwaltungsvermögen	72'404'772	70'414'035	1'990'737
140	Sachanlagen VV	68'864'495	67'197'123	1'667'372
1400	Grundstücke VV	46	46	-
1401	Strassen / Verkehrswege	8'222'617	7'048'357	1'174'260
1402	Wasserbau	147'949	44'828	103'121
1403	Übrige Tiefbauten	30'102'284	28'592'733	1'509'551
1404	Hochbauten	28'577'372	29'580'578	-1'003'206
1405	Waldungen	8	8	-
1406	Mobilien VV	1'587'423	1'930'574	-343'151
1407	Anlagen im Bau VV	226'797		226'797
142	Immaterielle Anlagen	323'365	-	323'365
1429	Übrige immaterielle Anlagen	323'365	-	323'365
145	Beteiligungen, Grundkapitalien	3'216'911	3'216'911	-
1454	Beteiligungen an öffentlichen Unternehmungen	3'216'911	3'216'911	-
146	Investitionsbeiträge	-	-	-
1466	Investitionsbeiträge an private Organisationen	-	-	-

		Bilanz 31.12.2022	Bilanz 31.12.2021	Zu-/Abnahme
2	Passiven	-140'402'036	-133'062'934	-7'339'102
20	Fremdkapital	-84'950'530	-83'851'016	-1'099'514
200	Laufende Verbindlichkeiten	-21'436'328	-17'172'568	-4'263'760
2000	Laufende Verbindlichkeiten L+L von Dritten	-4'030'614	-4'258'530	227'916
2001	Kontokorrente mit Dritten	-4'309'675	-3'546'280	-763'396
2002	Steuern	-12'425'009	-8'852'186	-3'572'822
2005	Interne Kontokorrente und Durchlaufkonti	-499'747	-363'370	-136'376
2006	Depotgelder und Kauttionen	-33'318	-28'228	-5'090
2009	Übrige laufende Verpflichtungen	-137'965	-123'974	-13'991
201	Kurzfristige Verbindlichkeiten	-9'000'000	-3'000'000	-6'000'000
2019	Übrige kurzfristige Finanzverbindlichkeiten gegenüber Dritten	-9'000'000	-3'000'000	-6'000'000
204	Passive Rechnungsabgrenzungen	-2'973'432	-2'815'986	-157'446
2040	Passive RA Personalaufwand	-93'790	-79'156	-14'634
2041	Passive RA Sachaufwand	-1'589'062	-1'727'868	138'806
2042	Passive RA Steuern	-576'900	-	-576'900
2043	Passive RA Transferaufwand	-402'974	-297'012	-105'963
2044	Passive RA Finanz und Zinsen	-310'706	-349'100	38'394
2045	Passive RA betrieb. Ertrag	0	-	-
2046	Passive RA Investitionsrechnung	0	-362'850	362'850
205	Kurzfristige Rückstellungen	-232'720	-239'244	6'524
2050	Kurzfristige Rückstellungen aus Mehrleistungen des Personals	-205'000	-183'000	-22'000
2051	Kurzfristige Rückstellungen für andere Ansprüche des Personals	-27'720	-56'244	28'524
206	Langfristige Finanzverbindlichkeiten	-50'000'000	-59'000'000	9'000'000
2064	Darlehen, Schuldscheine	-50'000'000	-59'000'000	9'000'000
208	Langfristige Rückstellungen	-159'714	-180'742	21'028
2086	Langfristige Rückstellungen für Vorsorgeverpflichtungen	-41'755	-60'120	18'365
2089	Übrige langfristige Rückstellungen der Erfolgsrechnung	-117'959	-120'622	2'663
209	Verbindlichkeiten gegenüber Spezialfinanzierungen und Fonds im FK	-1'148'336	-1'442'476	294'140
2091	Verbindlichkeiten gegenüber SF und Fonds im FK	-1'148'336	-1'442'476	294'140
29	Eigenkapital	-55'451'506	-49'211'918	-6'239'588
290	Verpflichtungen (+) bzw. Vorschüsse (-) gegenüber Spezialfinanzierungen	221'511	254'593	-33'081
2900	Spezialfinanzierungen im EK	221'511	254'593	-33'081
291	Fonds	-18'016'386	-16'822'073	-1'194'313
2910	Fonds im Eigenkapital	-18'016'386	-16'822'073	-1'194'313
293	Vorfinanzierung	-2'776'491	-2'499'657	-276'834
2930	Vorfinanzierung	-2'776'491	-2'499'657	-276'834
294	Reserven	-9'818'000	-10'000'000	182'000
2940	Finanzpolitische Reserve im engeren Sinn	-9'263'999	-10'000'000	736'001
2941	Finanzpolitische Reserve (Vorfinanzierung)	-554'001	-	-554'001
296	Neubewertungsreserve Finanzvermögen	-4'110'575	-4'857'678	747'103
2960	Neubewertungsreserve Finanzvermögen	-4'110'575	-4'857'678	747'103
299	Bilanzüberschuss/-fehlbetrag	-20'951'566	-15'287'103	-5'664'463
2990	Jahresergebnis	-5'664'463	-4'268'376	-1'396'087
2999	Kumulierte Ergebnisse der Vorjahre	-15'287'103	-11'018'726	-4'268'376

Artengliederung	Rechnung 2022		Budget 2022		Rechnung 2021	
	Aufwand	Ertrag	Aufwand	Ertrag	Aufwand	Ertrag
5 Investitionsausgaben	9'163'691		9'082'600		9'649'087	
50 Sachanlagen	9'163'691		9'082'600		9'649'087	
501 Strassen / Verkehrswege	3'303'971		3'420'500		1'712'955	
502 Wasserbau	292'021		150'000		35'442	
503 Übriger Tiefbau	3'731'212		2'083'800		6'961'065	
504 Hochbauten	1'534'528		2'110'300		518'317	
506 Mobilien	301'959		1'318'000		421'309	
52 Immaterielle Anlagen	-		-		-	
529 Übrige immaterielle Anlagen	-		-		-	
56 Eigene Investitionsbeiträge	-		-		-	
562 Gemeinden und Gde.Zweckverbände	-		-		-	
6 Investitionseinnahmen		2'007'209		4'390'500		4'688'398
60 Übertragung von Sachanlagen in das Finanzvermögen		-		-		890'126
603 Übertragung aus Tiefbauten						890'126
61 Rückerstattungen		501'083		55'000		289'508
611 Strassen/Verkehrswege						13'114
613 Tiefbau		491'573		50'000		265'454
616 Mobilien		9'510		5'000		10'939
63 Investitionsbeiträge für eigene Rechnung		1'506'125		4'335'500		3'508'765
630 Bund						-
631 Kantone und Konkordate		184'800		2'575'000		3'508'765
632 Gemeinden und Gde.Zweckverbände		274'234		573'500		-
635 Private Unternehmungen		1'047'091		1'187'000		-
	9'163'691	2'007'209	9'082'600	4'390'500	9'649'087	4'688'398
Nettoinvestition Verwaltungsvermögen		7'156'482		4'692'100		4'960'689
	9'163'691	9'163'691	9'082'600	9'082'600	9'649'087	9'649'087

Geldflussrechnung	Rechnung 2022	Rechnung 2021
Jahresergebnis Erfolgsrechnung: Ertragsüberschuss (+), Aufwandüberschuss (-)	5'664'463	4'268'376
+ Abschreibungen Verwaltungsvermögen	5'165'745	5'293'246
+/- Abnahme / Zunahme Forderungen	446'725	-1'570'614
+/- Abnahme / Zunahme Aktive Rechnungsabgrenzungen	-5'215'999	-933'333
+/- Abnahme / Zunahme Vorräte und angefangene Arbeiten	-4'083	73'302
+/- Wertberichtigungen / Wertaufholungen Darlehen u. Beteiligungen VV	-	-
+/- Wertberichtigungen / Marktwertanpassungen auf Finanzanlagen (nicht realisiert)	38'000	-
+/- Verluste / Gewinne auf Finanzanlagen (realisiert)	-12'753	-
+/- Wertberichtigungen / Wertaufholungen Sachanlagen FV (nicht realisiert)	-	-
+/- Verluste / Gewinne auf Sachanlagen FV (realisiert)	-506'648	-6'210'074
- Nicht liquiditätswirksame Erwerbs- und Verkaufsnebenkosten FV	-	-
+/- Zunahme / Abnahme Laufende Verbindlichkeiten	4'263'760	-3'792'644
+/- Zunahme / Abnahme Passive Rechnungsabgrenzungen	520'296	-390'948
+/- Bildung / Auflösung Rückstellungen der Erfolgsrechnung	-27'552	-32'481
+/- Einlagen / Entnahmen Fonds/Spezialfinanzierungen FK u. EK	933'254	8'237'680
+/- Einlagen / Entnahmen Eigenkapital	-652'269	-544'229
- Aktivierung Eigenleistungen	-	-
Geldfluss aus betrieblicher Tätigkeit (Cashflow)	10'612'940	4'398'281
- Investitionsausgaben Verwaltungsvermögen	-9'163'691	-9'649'087
+ Investitionseinnahmen Verwaltungsvermögen	2'007'209	4'688'398
= Saldo der Investitionsrechnung (Nettoinvestitionen)	-7'156'482	-4'960'689
- Übertragungen Verwaltungs- ins Finanzvermögen	-	-890'126
+ Übertragungen Finanz- ins Verwaltungsvermögen	-	-
+/- Abnahme / Zunahme Aktive Rechnungsabgrenzungen IR	3'265'881	-3'240'881
+/- Zunahme / Abnahme Passive Rechnungsabgrenzungen IR	-362'850	362'850
+/- Bildung / Auflösung Rückstellungen der Investitionsrechnung	-	-
- Entnahmen aus Fonds	-	-
+ Aktivierte Eigenleistungen	-	-
Geldfluss aus Investitionstätigkeit ins Verwaltungsvermögen	-4'253'452	-8'728'846
+/- Abnahme / Zunahme Finanzanlagen FV und derivative Finanzinstrumente	39'001	3'000
+/- Marktwertanpassungen / Wertberichtigungen auf Finanzanlagen (nicht realisiert)	-38'000	-
+/- Gewinne / Verluste auf Finanzanlagen (realisiert)	12'753	-
+/- Abnahme / Zunahme Sachanlagen FV	769'800	398'600
+/- Wertaufholungen / Wertberichtigungen Sachanlagen FV (nicht realisiert)	-	-
+/- Gewinne / Verluste auf Sachanlagen FV (realisiert)	506'648	6'210'074
+ Nicht liquiditätswirksame Erwerbs- und Verkaufsnebenkosten FV	-	-
+ Übertragungen Verwaltungs- ins Finanzvermögen	-	890'126
- Übertragungen Finanz- ins Verwaltungsvermögen	-	-
Geldfluss aus Anlagentätigkeit ins Finanzvermögen	1'290'202	7'501'800
Geldfluss aus Investitions- und Anlagentätigkeit	-2'963'250	-1'227'046
+/- Zunahme / Abnahme Kurzfristige Finanzverbindlichkeiten	6'000'000	-2'000'000
+/- Zunahme / Abnahme Langfristige Finanzverbindlichkeiten	-9'000'000	-
Geldfluss aus Finanzierungstätigkeit	-3'000'000	-2'000'000
Veränderung Flüssige Mittel und kurzfristige Geldanlagen	4'649'689	1'171'235
Stand Flüssige Mittel per 1.1.	24'855'952	23'684'717
Stand Flüssige Mittel per 31.12.	29'505'642	24'855'952
Zunahme (+) / Abnahme (-) Flüssige Mittel und kurzfristige Geldanlagen	4'649'689	1'171'235

Artengliederung	Rechnung 2022		Budget 2022		Rechnung 2021	
	Aufwand	Ertrag	Aufwand	Ertrag	Aufwand	Ertrag
3 Aufwand	66'581'972		66'903'960		73'397'937	
30 Personalaufwand	11'498'555		20'163'230		19'711'215	
300 Behörden und Kommissionen	697'541		725'300		687'069	
301 Löhne des Verwaltungs- und Betriebspersonals	8'387'131		8'105'800		7'900'870	
302 Löhne der Lehrpersonen	-		7'207'000		7'156'023	
304 Zulagen	938		2'250		2'063	
305 Arbeitgeberbeiträge	1'934'997		3'609'700		3'444'692	
306 Arbeitgeberleistungen	312'758		360'800		382'742	
309 Übriger Personalaufwand	165'191		152'380		137'758	
31 Sach- und übriger Betriebsaufwand	13'020'863		13'285'732		13'204'092	
310 Material- und Warenaufwand	6'033'637		6'297'795		6'342'847	
311 Nicht aktivierbare Anlagen	589'729		606'300		482'945	
312 Ver- und Entsorgung	672'399		718'650		1'111'092	
313 Dienstleistungen und Honorare	3'208'138		3'006'850		2'684'778	
314 Baulicher und betrieblicher Unterhalt	1'016'719		974'500		908'747	
315 Unterhalt Mobilien und immaterielle Anlagen	593'312		594'450		650'301	
316 Mieten, Leasing, Pachten, Benützungsgebühren	229'401		210'550		211'272	
317 Spesenentschädigungen	212'883		268'100		125'329	
318 Wertberichtigungen auf Forderungen	280'351		382'000		425'745	
319 Verschiedener Betriebsaufwand	184'294		226'537		261'037	
33 Abschreibungen Verwaltungsvermögen	5'165'745		5'183'022		5'263'246	
330 Sachanlagen VV	5'080'045		5'183'022		5'263'246	
332 Immaterielle Anlagen VV	85'700		-		-	
34 Finanzaufwand	730'616		650'400		779'288	
340 Zinsaufwand	571'565		626'800		549'031	
341 Realisierte Kursverluste	-		-		-	
343 Liegenschaftenaufwand Finanzvermögen	121'050		23'600		230'257	

Artengliederung	Rechnung 2022		Budget 2022		Rechnung 2021	
	Aufwand	Ertrag	Aufwand	Ertrag	Aufwand	Ertrag
344 Wertberichtigungen Anlagen FV	38'000		-		-	
35 Einlagen in Fonds und Spezialfinanzierung	-		-		-	
350 Einlagen in Fonds und SF im FK	-		-		-	
351 Einlagen in Fonds und SF im FK	-		-		-	
36 Transferaufwand	30'715'881		23'033'985		20'577'237	
360 Ertragsanteile an Dritte	162'138		151'000		141'869	
361 Entschädigungen an Gemeinwesen	12'088'716		2'777'960		2'917'645	
362 Finanz- und Lastenausgleich	230'590		181'493		162'210	
363 Beiträge an Gemeinwesen und Dritte inkl. Förderbeiträge	18'234'437		19'923'532		17'325'514	
366 Abschreibungen Investitionsbeiträge	-		-		30'000	
37 Durchlaufende Beiträge	194'039		167'500		187'803	
370 Durchlaufende Beiträge	194'039		167'500		187'803	
38 Ausserordentlicher Aufwand	1'266'191		0		2'500'000	
389 Einlagen in das Eigenkapital	1'266'191		0		2'500'000	
39 Interne Verrechnungen	3'990'083		4'420'091		11'175'055	
390 Material- und Warenbezüge	247'992		253'200		218'769	
391 Dienstleistungen	164'100		170'000		175'400	
392 Pacht, Mieten, Benützungskosten	560'386		609'150		486'429	
393 Betriebs- und Verwaltungskosten	944'844		984'941		1'141'021	
394 Kalk. Zinsen und Finanzaufwand	348'545		308'300		280'296	
398 Übertragungen in Spezialfinanzierungen und Fonds	1'724'216		2'094'500		8'873'141	

Artengliederung	Rechnung 2022		Budget 2022		Rechnung 2021	
	Aufwand	Ertrag	Aufwand	Ertrag	Aufwand	Ertrag
4 Ertrag		73'473'830		64'615'808		77'666'313
40 Fiskalertrag		40'726'442		36'503'000		40'618'247
400 Direkte Steuern natürliche Personen		24'354'921		23'430'000		24'451'834
401 Direkte Steuern juristische Personen		15'484'738		12'000'000		15'154'532
402 Übrige Direkte Steuern		807'702		1'000'000		936'051
403 Besitz- und Aufwandsteuern		79'080		73'000		75'830
41 Regalien und Konzessionen		84'441		7'441		7'441
412 Konzessionen		84'441		7'441		7'441
42 Entgelte		15'481'837		14'706'300		15'695'613
420 Ersatzabgaben		736'120		619'400		573'137
421 Gebühren für Amtshandlungen		719'724		564'000		510'424
423 Schul- und Kursgelder		12'618		12'000		13'603
424 Benützungsgebühren und Dienstleistungen		4'281'193		4'432'500		4'649'657
425 Erlös aus Verkäufen		7'859'559		7'559'600		8'133'248
426 Rückerstattungen		1'687'521		1'354'800		1'576'641
427 Bussen		153'405		164'000		194'350
429 Übrige Entgelte		31'696		-		44'554
43 Verschiedene Erträge		132'668		99'550		31'862
430 Verschiedene betriebliche Erträge		98'062		83'550		99'979
432 Bestandesveränderungen		27'063		-		-83'857
439 Übriger Ertrag		7'544		16'000		15'740
44 Finanzertrag		1'088'612		646'700		6'801'929
440 Zinsertrag		79'508		127'000		53'624
441 Realisierte Gewinne FV		519'401		-		6'210'074
443 Liegenschaftenertrag FV		346'077		368'000		360'302
447 Liegenschaftenertrag VV		143'627		151'700		129'773
449 Übriger Finanzertrag		-		-		48'156

Artengliederung	Rechnung 2022		Budget 2022		Rechnung 2021	
	Aufwand	Ertrag	Aufwand	Ertrag	Aufwand	Ertrag
45 Entnahmen aus Fonds und Spezialfinanzierungen		296'803		296'400		293'790
450 Entnahmen aus Fonds und SF im FK		296'803		296'400		293'790
46 Transferertrag		9'560'445		7'268'826		8'341'814
460 Ertragsanteile		483		615'000		1'390
461 Entschädigungen von Gemeinwesen		1'298'029		973'020		745'625
462 Finanz- und Lastenausgleich		88'427		126'906		252'661
463 Beiträge von Gemeinwesen und Dritten		8'160'783		5'545'900		7'337'856
469 Verschiedener Transferertrag		12'722		8'000		4'282
47 Durchlaufende Beiträge		194'039		167'500		187'803
470 Durchlaufende Beiträge		194'039		167'500		187'803
48 Ausserordentlicher Ertrag		1'918'460		500'000		378'400
489 Entnahmen aus dem Eigenkapital		1'918'460		500'000		378'400
49 Interne Verrechnungen		3'990'083		4'420'091		11'175'055
490 Material- und Warenbezüge		247'992		253'200		218'769
491 Dienstleistungen		164'100		170'000		175'400
492 Pacht, Mieten, Benützungskosten		560'386		609'150		486'429
493 Betriebs- und Verwaltungskosten		944'844		984'941		1'141'021
494 Kalk. Zinsen und Finanzaufwand		348'545		308'300		280'296
498 Übertragungen aus Spezialfinanzierungen und Fonds		1'724'216		2'094'500		8'873'141
9 Abschluss		-1'227'394		2'182'752		-5'865'641
90 Abschluss Erfolgsrechnung		-1'227'394		2'182'752		-5'865'641
901 Abschluss Spezialfinanzierungen und Fonds im EK		-1'227'394		2'182'752		-5'865'641
	66'581'972	72'246'435	66'903'960	66'798'560	73'397'937	77'666'313
Gesamtergebnis	5'664'463			105'400	4'268'376	
	72'246'435	72'246'435	66'903'960	66'903'960	77'666'313	77'666'313

Aufwand**Personalaufwand**

Aufgrund einer Anweisung des Amts für Justiz und Gemeinden (AJG) müssen die Löhne für Lehrpersonen neu als Transferaufwand im Kontobereich "36" verbucht werden. Somit lässt sich der gesamte Personalaufwand nicht direkt mit den budgetierten Beträgen vergleichen.

Bei den Löhnen des Verwaltungspersonals kamen per 1. Juli 2022 die Mitarbeitenden der Kinderkrippe Rosenberg dazu, welche im Budget noch nicht berücksichtigt wurden. Ohne diese Erhöhung wäre der Lohnaufwand leicht tiefer als budgetiert.

Die Anzahl der Stellen (Verwaltung) liegt mit 93.55 um 7.5 Stellen über Budget. Diese Abweichung kommt ebenfalls von den zusätzlichen Stellen aus der Integration der Kinderkrippe Rosenberg per Mitte Jahr.

Sach- und übriger Betriebsaufwand

Der Sach- und übrige Betriebsaufwand liegt mit Fr. 13.0 Mio. knapp Fr. 0.3 Mio. unter Budget. Dabei ist der Material- und Warenaufwand unter Budget. Die Kosten für Dienstleistungen Dritter liegen demgegenüber höher als geplant.

Abschreibungen Verwaltungsvermögen

Die Abschreibungen liegen 0.4 % unter den geplanten Werten.

Finanzaufwand

Der Finanzaufwand liegt aufgrund der höheren Kosten für den Liegenschaftenunterhalt des FV etwas über Budget. Nach wie vor kann von sehr tiefen Zinsen bei den Darlehen profitiert werden. Die durchschnittliche Verzinsung 2022 betrug 0.88 %. Aufgrund der sehr guten Liquidität konnte auf die Refinanzierung eines Darlehens in der Höhe von Fr. 3 Mio. verzichtet werden.

Transferaufwand

Aufgrund der neuen Buchungspraxis für die Lehrerlöhne ist der Transferaufwand entsprechend angestiegen.

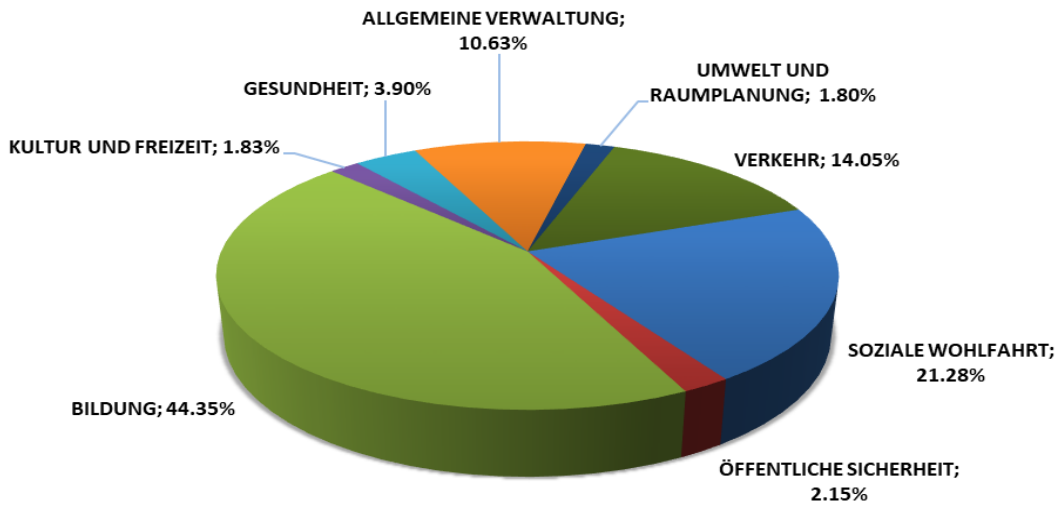
Die höchsten Positionen umfassen die Lehrerbesoldung mit Fr. 8.8 Mio., die Beiträge an private Haushalte (Sozialhilfe Fr. 6.7 Mio), die vbsh Fr. 3.4 Mio., die stationäre und ambulante Langzeiteinrichtungen (Fr. 2.9 Mio.), sowie Beiträge für die Prämienverbilligung (Fr. 2.2 Mio.) .

Ausserordentlicher Aufwand

Folgende Einlagen wurden zugunsten von Spezialfinanzierungen und Fonds getätigt:

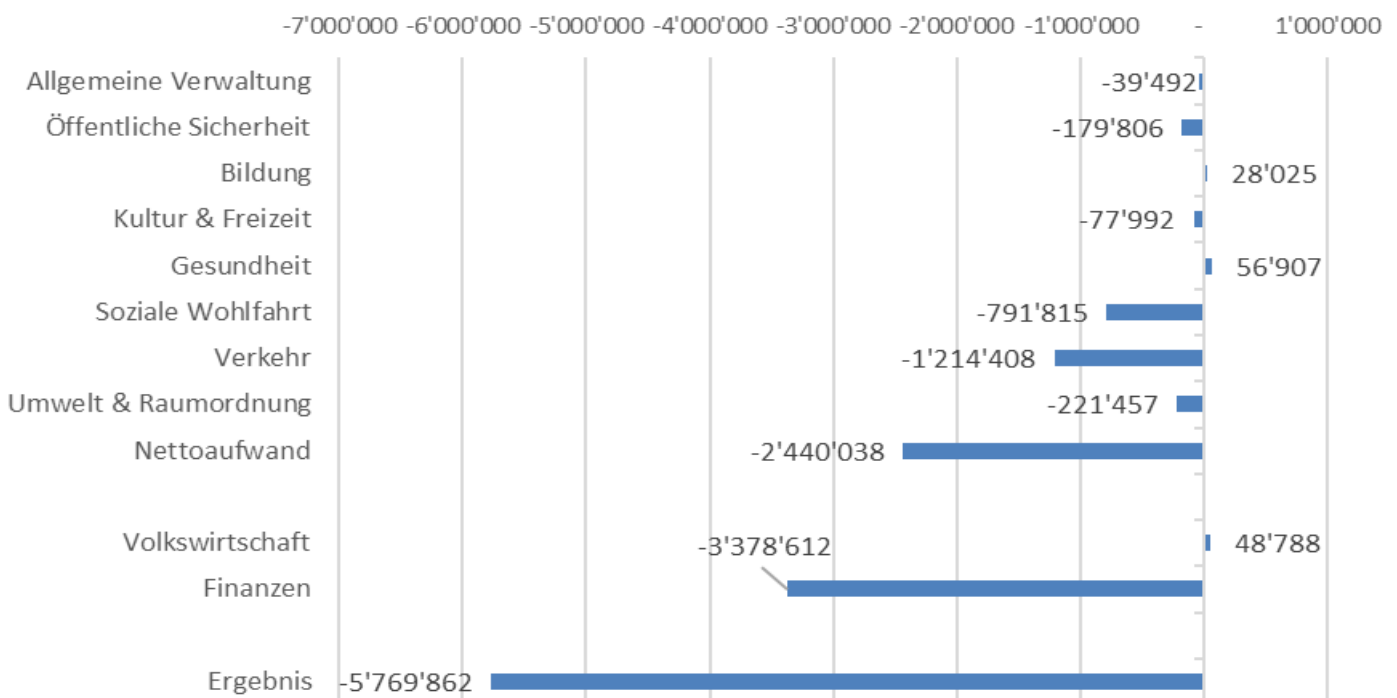
	in Fr.
- Finanzpolitische Reserve Vorfinanzierung zeitgemässe öffentliche Beleuchtung	554'001
- Einlage Vorfinanzierung GWP2014	594'746
- SF Abwasser	117'444
Total	<u>1'266'191</u>

Anteil der Ausgaben 2022 nach Funktionaler Gliederung



Abweichung Nettoaufwand gegenüber Budget in Franken

Abweichung gegenüber Budget in CHF



Ertrag**Fiskalertrag**

Die Steuererträge betragen Fr. 40.7 Mio. und liegen damit knapp Fr. 4.2 Mio. über Budget.
Zum positiven Resultat haben erneut die Juristischen Personen beigetragen. (Fr. + 3.5 Mio.)

Entgelte

Die Entgelte betragen Fr. 15.5 Mio.; Fr. 0.8 Mio. höher als budgetiert.

In der Gruppe der Entgelte sind die Benützungsgebühren und Dienstleistungen der Gemeinde sowie die Verkäufe die grössten Positionen. Diese Erträge verteilen sich auf fast alle Bereiche. Die höchsten Beträge stammen aus dem Gaswerk (Verkauf Gas gut Fr. 5.5 Mio.) und aus dem Wasserwerk (Verkauf Wasser Fr. 2.1 Mio.).

Finanzertrag

Der Finanzertrag beträgt Fr. 1.1 Mio. Er setzt sich hauptsächlich aus dem Liegenschafts- und Grundstücksverkauf sowie der Veräusserung des Kabelnetzes an die EKS zusammen.

Transferertrag

Der Transferertrag beträgt Fr. 9.6 Mio. und liegt damit um Fr. 1.3 Mio. über Budget.
Die Beiträge im Bereich der Sozialhilfe betragen Fr. 3.4 Mio. Knapp Fr. 1.5 Mio. werden aus der stationären und ambulanten Langzeitpflege beigesteuert.

Die Beiträge der direkten Bundessteuer (STAF) machen 2021 Fr. 1.1 Mio. aus und liegen damit um knapp Fr. 0.3 Mio. über dem Budget.

Abschluss Spezialfinanzierung

In dieser Position sind die Einlagen und Entnahmen aus Spezialfinanzierungen, Fonds und Vorfinanzierungen des Eigenkapitals ersichtlich.

		CHF
Entnahmen aus Spezialfinanzierung und Fonds des Eigenkapitals		-15'700
Einlagen in Spezialfinanzierungen und Fonds des Eigenkapitals		1'243'095
		<hr/> 1'227'395
- Einlage Jugendfonds (Kinderkrippe Rosenberg)	70'852	
- Einlage Gemeindeentwicklungsfonds	1'139'161	
- Diverses (Betagten-, Sozialhilfefonds)	-15'700	
- Spezialfinanzierung Abfallbeseitigung	33'081	

Funktionale Gliederung		Rechnung 2022		Budget 2022		Rechnung 2021	
		Aufwand	Ertrag	Aufwand	Ertrag	Aufwand	Ertrag
0	ALLGEMEINE VERWALTUNG	5'461'814	1'596'759	5'478'447	1'573'900	5'545'597	1'425'914
	<i>Nettoergebnis</i>		3'865'055		3'904'547		4'119'683
1	ÖFFENTLICHE SICHERHEIT	3'906'161	3'122'827	3'639'060	2'675'920	3'607'115	2'670'676
	<i>Nettoergebnis</i>		783'334		963'140		936'439
2	BILDUNG	16'918'107	786'257	16'539'305	435'480	15'629'187	495'862
	<i>Nettoergebnis</i>		16'131'850		16'103'825		15'133'325
3	KULTUR UND FREIZEIT	1'059'287	394'469	1'097'410	354'600	807'727	147'115
	<i>Nettoergebnis</i>		664'818		742'810		660'612
4	GESUNDHEIT	2'857'058	1'437'701	2'762'150	1'399'700	2'944'709	1'480'505
	<i>Nettoergebnis</i>		1'419'357		1'362'450		1'464'204
5	SOZIALE WOHLFAHRT	13'218'765	5'477'088	13'692'892	5'159'400	13'170'863	5'669'459
	<i>Nettoergebnis</i>		7'741'677		8'533'492		7'501'404
6	VERKEHR	8'957'343	3'847'501	7'858'250	1'534'000	7'695'021	1'699'047
	<i>Nettoergebnis</i>		5'109'842		6'324'250		5'995'974
7	UMWELTSCHUTZ UND RAUMORDNUNG	6'520'658	5'864'756	9'287'212	8'409'853	7'655'189	7'096'454
	<i>Nettoergebnis</i>		655'901		877'359		558'735
8	VOLKSWIRTSCHAFT	5'319'168	5'916'440	5'246'741	5'892'801	5'802'208	6'579'052
	<i>Nettoergebnis</i>		597'272		646'060		776'844
9	FINANZEN UND STEUERN	2'363'612	43'802'637	1'302'493	39'362'906	10'540'321	50'402'229
	<i>Nettoergebnis</i>		41'439'025		38'060'413		39'861'908
		66'581'972	72'246'435	66'903'960	66'798'560	73'397'937	77'666'313
	Gesamtergebnis	5'664'463			105'400	4'268'376	
		72'246'435	72'246'435	66'903'960	66'903'960	77'666'313	77'666'313

Abteilungsgliederung		Rechnung 2022		Budget 2022		Rechnung 2021	
		Aufwand	Ertrag	Aufwand	Ertrag	Aufwand	Ertrag
0	ALLGEMEINE VERWALTUNG	5'461'814	1'596'759	5'478'447	1'573'900	5'545'597	1'425'914
	<i>Nettoergebnis</i>		3'865'055		3'904'547		4'119'683
01	Legislative und Exekutive	947'412	76'188	974'600	91'000	950'447	83'632
	<i>Nettoergebnis</i>		871'224		883'600		866'815
011	Legislative	188'192	19'308	203'100	33'000	179'188	30'252
	<i>Nettoergebnis</i>		168'884		170'100		148'936
012	Exekutive	759'220	56'880	771'500	58'000	771'259	53'380
	<i>Nettoergebnis</i>		702'340		713'500		717'879
02	Allgemeine Dienste	4'514'402	1'520'571	4'503'847	1'482'900	4'595'150	1'342'282
	<i>Nettoergebnis</i>		2'993'832		3'020'947		3'252'868
021	Finanz- und Steuerverwaltung	1'235'892	220'640	1'146'947	208'000	1'163'273	245'123
	<i>Nettoergebnis</i>		1'015'252		938'947		918'150
022	Allgemeine Dienste, übrige	2'633'573	1'146'601	2'660'400	1'105'600	2'465'777	954'687
	<i>Nettoergebnis</i>		1'486'972		1'554'800		1'511'091
029	Verwaltungsliegenschaften	644'937	153'330	696'500	169'300	966'100	142'472
	<i>Nettoergebnis</i>		491'607		527'200		823'628
1	ÖFFENTLICHE ORDNUNG UND SICHERHEIT	3'906'161	3'122'827	3'639'060	2'675'920	3'607'115	2'670'676
	<i>Nettoergebnis</i>		783'334		963'140		936'439
11	Öffentliche Sicherheit	701'190	273'563	712'080	135'900	696'348	189'458
	<i>Nettoergebnis</i>		427'627		576'180		506'890
111	Polizei	701'190	273'563	712'080	135'900	696'348	189'458
	<i>Nettoergebnis</i>		427'627		576'180		506'890
14	Allgemeines Rechtswesen	2'485'371	2'128'628	2'179'840	1'890'520	2'087'238	1'747'634
	<i>Nettoergebnis</i>		356'743		289'320		339'604
140	Allgemeines Rechtswesen	2'485'371	2'128'628	2'179'840	1'890'520	2'087'238	1'747'634
	<i>Nettoergebnis</i>		356'743		289'320		339'604
15	Feuerwehr	662'296	717'787	691'140	646'700	768'356	730'733
	<i>Nettoergebnis</i>		55'490		44'440		37'623
150	Feuerwehr	662'296	717'787	691'140	646'700	768'356	730'733
	<i>Nettoergebnis</i>		55'490		44'440		37'623
16	Verteidigung	57'304	2'850	56'000	2'800	55'172	2'850
	<i>Nettoergebnis</i>		54'454		53'200		52'322
161	Militärische Verteidigung	47'994	-	46'800	-	45'881	-
	<i>Nettoergebnis</i>		47'994		46'800		45'881
162	Zivile Verteidigung	9'310	2'850	9'200	2'800	9'291	2'850
	<i>Nettoergebnis</i>		6'460		6'400		6'441
2	BILDUNG	16'918'107	786'257	16'539'305	435'480	15'629'187	495'862
	<i>Nettoergebnis</i>		16'131'850		16'103'825		15'133'325
21	Obligatorische Schule	15'871'848	786'257	15'702'865	399'040	14'643'813	459'502
	<i>Nettoergebnis</i>		15'085'591		15'303'825		14'184'311
211	Eingangsstufe	1'338'259	-	1'317'310	-	1'312'057	-
	<i>Nettoergebnis</i>		1'338'259		1'317'310		1'312'057
212	Primarstufe	5'333'296	-	5'339'185	-	5'230'455	-
	<i>Nettoergebnis</i>		5'333'296		5'339'185		5'230'455
213	Oberstufe / Sekundarstufe I	2'692'513	88'800	2'849'100	107'500	2'703'273	180'250
	<i>Nettoergebnis</i>		2'603'713		2'741'600		2'523'023
214	Musikschulen	59'875	-	80'000	-	67'143	-
	<i>Nettoergebnis</i>		59'875		80'000		67'143
217	Schulliegenschaften	3'938'117	100'049	4'031'160	92'940	3'466'461	67'936
	<i>Nettoergebnis</i>		3'838'068		3'938'220		3'398'525
218	Tagesbetreuung	912'235	575'372	438'040	181'000	382'502	190'288
	<i>Nettoergebnis</i>		336'863		257'040		192'215
219	Obligatorische Schule	1'597'551	22'036	1'648'070	17'600	1'481'923	21'028
	<i>Nettoergebnis</i>		1'575'515		1'630'470		1'460'895

Abteilungsgliederung		Rechnung 2022		Budget 2022		Rechnung 2021	
		Aufwand	Ertrag	Aufwand	Ertrag	Aufwand	Ertrag
22	Sonderschulen	1'046'259	-	800'000	-	949'014	-
	<i>Nettoergebnis</i>		1'046'259		800'000		949'014
220	Sonderschulen	1'046'259	-	800'000	-	949'014	-
	<i>Nettoergebnis</i>		1'046'259		800'000		949'014
27	Erneuerung Schulliegenschaften (Vorfinanzierung)	-	-	36'440	36'440	36'360	36'360
	<i>Nettoergebnis</i>		-		-		0
271	Erneuerung Kirchacker (Vorfinanzierung)	-	-	36'440	36'440	36'360	36'360
	<i>Nettoergebnis</i>		-		-		0
3	KULTUR, SPORT UND FREIZEIT	1'059'287	394'469	1'097'410	354'600	807'727	147'115
	<i>Nettoergebnis</i>		664'818		742'810		660'612
31	Kulturerbe	14'585	2'663	18'400	-	200	-
	<i>Nettoergebnis</i>		11'922		18'400		200
312	Denkmalpflege und Heimatschutz	14'585	2'663	18'400	-	200	-
	<i>Nettoergebnis</i>		11'922		18'400		200
32	Kultur, übrige	426'470	123'843	457'010	135'400	294'628	74'480
	<i>Nettoergebnis</i>		302'627		321'610		220'148
321	Bibliotheken	179'598	2'835	193'760	3'400	157'548	2'772
	<i>Nettoergebnis</i>		176'763		190'360		154'776
322	Konzert und Theater	117'940	110'538	123'850	122'000	72'479	71'543
	<i>Nettoergebnis</i>		7'402		1'850		936
329	Kultur	128'932	10'471	139'400	10'000	64'601	165
	<i>Nettoergebnis</i>		118'461		129'400		64'436
33	Medien						
	<i>Nettoergebnis</i>						
332	Massenmedien						
	<i>Nettoergebnis</i>						
34	Sport und Freizeit	607'448	257'179	581'700	178'900	508'899	68'635
	<i>Nettoergebnis</i>		350'269		402'800		440'264
341	Sport	442'866	85'388	419'300	79'500	412'914	56'635
	<i>Nettoergebnis</i>		357'479		339'800		356'279
342	Freizeit	164'582	171'792	162'400	99'400	95'985	12'000
	<i>Nettoergebnis</i>		7'210		63'000		83'985
39	Jugendfonds	10'784	10'784	40'300	40'300	4'000	4'000
	<i>Nettoergebnis</i>		-		-		-
399	Jugendfonds	10'784	10'784	40'300	40'300	4'000	4'000
	<i>Nettoergebnis</i>		-		-		-
4	GESUNDHEIT	2'857'058	1'437'701	2'762'150	1'399'700	2'944'709	1'480'505
	<i>Nettoergebnis</i>		1'419'357		1'362'450		1'464'204
41	Spitäler, Kranken- und Pflegeheime	2'064'544	1'031'040	2'077'700	1'037'850	2'278'601	1'139'120
	<i>Nettoergebnis</i>		1'033'503		1'039'850		1'139'481
412	Kranken-, Alters- und Pflegeheime	2'064'544	1'031'040	2'077'700	1'037'850	2'278'601	1'139'120
	<i>Nettoergebnis</i>		1'033'503		1'039'850		1'139'481
42	Ambulante Krankenpflege	739'828	368'880	626'900	313'450	616'932	308'505
	<i>Nettoergebnis</i>		370'948		313'450		308'427
421	Ambulante Krankenpflege	739'828	368'880	626'900	313'450	616'932	308'505
	<i>Nettoergebnis</i>		370'948		313'450		308'427
43	Gesundheitsprävention	11'405	-	7'400	-	14'546	0
	<i>Nettoergebnis</i>		11'405		7'400		14'546
432	Krankheitsbekämpfung, übrige	3'343	-	2'100	-	10'444	-
	<i>Nettoergebnis</i>		3'343		2'100		10'444
434	Lebensmittelkontrolle	8'062	-	5'300	-	4'102	-
	<i>Nettoergebnis</i>		8'062		5'300		4'102
49	Gesundheitswesen	41'281	37'781	50'150	48'400	34'630	32'880
	<i>Nettoergebnis</i>		3'500		1'750		1'750
490	Gesundheitswesen	3'500	-	1'750	-	1'750	-
	<i>Nettoergebnis</i>		3'500		1'750		1'750
499	Betagtenfonds	37'781	37'781	48'400	48'400	32'880	32'880
	<i>Nettoergebnis</i>		-		-		0

Abteilungsgliederung		Rechnung 2022		Budget 2022		Rechnung 2021	
		Aufwand	Ertrag	Aufwand	Ertrag	Aufwand	Ertrag
5	SOZIALE SICHERHEIT	13'218'765	5'477'088	13'692'892	5'159'400	13'170'863	5'669'459
	<i>Nettoergebnis</i>		7'741'677		8'533'492		7'501'404
51	Krankheit und Unfall	2'255'435	-	2'789'800	8'000	2'239'048	3'104
	<i>Nettoergebnis</i>		2'255'435		2'781'800		2'235'945
512	Prämienverbilligungen	2'255'435		2'789'800	8'000	2'239'048	3'104
	<i>Nettoergebnis</i>		2'255'435		2'781'800		2'235'945
53	Alter + Hinterlassene	667'371	557'285	716'232	560'100	744'295	559'154
	<i>Nettoergebnis</i>		110'086		156'132		185'140
531	Alters- und Hinterlassenenversicherung AHV	53'363	9'205	53'232	9'500	60'882	9'355
	<i>Nettoergebnis</i>		44'158		43'732		51'527
533	Leistungen an Pensionierte	614'009	548'080	663'000	550'600	683'413	549'799
	<i>Nettoergebnis</i>		65'929		112'400		133'614
54	Familie und Jugend	1'679'064	289'606	1'766'130	296'300	1'642'390	299'742
	<i>Nettoergebnis</i>		1'389'458		1'469'830		1'342'647
543	Alimentenbevorschussung und -inkasso	431'003	254'932	431'940	260'000	406'234	233'196
	<i>Nettoergebnis</i>		176'071		171'940		173'038
544	Jugendschutz	77'720	6'784	101'800	36'300	63'930	-
	<i>Nettoergebnis</i>		70'936		65'500		63'930
545	Leistungen an Familien	1'170'341	27'891	1'232'390	-	1'172'226	66'547
	<i>Nettoergebnis</i>		1'142'450		1'232'390		1'105'679
55	Arbeitslosigkeit	111'273	-	120'850	-	125'290	0
	<i>Nettoergebnis</i>		111'273		120'850		125'290
559	Arbeitslosigkeit	111'273	-	120'850	-	125'290	-
	<i>Nettoergebnis</i>		111'273		120'850		125'290
57	Sozialhilfe und Asylwesen	8'495'121	4'628'196	8'289'880	4'295'000	8'410'841	4'807'459
	<i>Nettoergebnis</i>		3'866'925		3'994'880		3'603'382
571	Beihilfen	158'350	-	160'000	-	160'550	-
	<i>Nettoergebnis</i>		158'350		160'000		160'550
572	Wirtschaftliche Hilfe	7'830'029	4'616'222	7'633'000	4'277'000	7'762'085	4'800'402
	<i>Nettoergebnis</i>		3'213'807		3'356'000		2'961'683
573	Asylwesen	12'932	11'975	18'000	18'000	12'051	7'057
	<i>Nettoergebnis</i>		957		-		4'994
579	Fürsorge	493'811	-	478'880	-	476'155	-
	<i>Nettoergebnis</i>		493'811		478'880		476'155
59	Soziale Wohlfahrt	10'500	2'000	10'000	-	9'000	0
	<i>Nettoergebnis</i>		8'500		10'000		9'000
592	Hilfsaktionen im In- und Ausland	8'500	-	10'000	-	9'000	-
	<i>Nettoergebnis</i>		8'500		10'000		9'000
599	Sozialhilfefonds	2'000	2'000	-	-	0	0
	<i>Nettoergebnis</i>		-		-		-
6	VERKEHR	8'957'343	3'847'501	7'858'250	1'534'000	7'695'021	1'699'047
	<i>Nettoergebnis</i>		5'109'842		6'324'250		5'995'974
61	Strassenverkehr	5'030'488	3'048'580	4'608'150	1'474'000	4'839'418	1'644'982
	<i>Nettoergebnis</i>		1'981'908		3'134'150		3'194'437
615	Gemeindestrassen	2'574'295	2'066'337	2'048'150	462'500	2'346'304	432'527
	<i>Nettoergebnis</i>		507'958		1'585'650		1'913'778
619	Strassen	2'456'194	982'243	2'560'000	1'011'500	2'493'114	1'212'455
	<i>Nettoergebnis</i>		1'473'950		1'548'500		1'280'659
62	Öffentlicher Verkehr	3'926'855	798'921	3'250'100	60'000	2'855'602	54'065
	<i>Nettoergebnis</i>		3'127'934		3'190'100		2'801'537
622	Regional- und Agglomerationsverkehr	3'820'555	736'001	3'105'700	-	2'749'302	-
	<i>Nettoergebnis</i>		3'084'554		3'105'700		2'749'302
629	Öffentlicher Verkehr	106'300	62'920	144'400	60'000	106'300	54'065
	<i>Nettoergebnis</i>		43'380		84'400		52'235

Abteilungsgliederung		Rechnung 2022		Budget 2022		Rechnung 2021	
		Aufwand	Ertrag	Aufwand	Ertrag	Aufwand	Ertrag
7	UMWELTSCHUTZ UND RAUMORDNUNG	6'520'658	5'864'756	9'287'212	8'409'853	7'655'189	7'096'454
	<i>Nettoergebnis</i>		655'901		877'359		558'735
71	Wasserversorgung	2'699'007	2'773'914	3'299'500	3'320'600	4'061'025	4'149'060
	<i>Nettoergebnis</i>	74'907		21'100		88'035	
710	Wasserversorgung	2'699'007	2'773'914	2'945'500	2'966'600	3'223'295	3'311'330
	<i>Nettoergebnis</i>	74'907		21'100		88'035	
719	Erneuerung GWP 2014 (Vorfinanzierung)	-	-	354'000	354'000	837'730	837'730
	<i>Nettoergebnis</i>						
72	Abwasserbeseitigung	1'086'625	1'081'194	1'329'552	1'319'252	1'292'440	1'267'658
	<i>Nettoergebnis</i>		5'430		10'300		24'782
720	Abwasserbeseitigung	1'086'625	1'081'194	1'329'552	1'319'252	1'292'440	1'267'658
	<i>Nettoergebnis</i>		5'430		10'300		24'782
729	Erneuerung KAV (Vorfinanzierung)						
	<i>Nettoergebnis</i>						
73	Abfallwirtschaft	1'090'099	867'263	1'147'900	845'000	1'132'927	930'967
	<i>Nettoergebnis</i>		222'836		302'900		201'960
730	Abfallwirtschaft	1'090'099	867'263	1'147'900	845'000	1'132'927	930'967
	<i>Nettoergebnis</i>		222'836		302'900		201'960
74	Verbauungen	4'100	-	6'550	-	1'200	0
	<i>Nettoergebnis</i>		4'100		6'550		1'200
741	Gewässerbauungen	4'100	-	6'550	-	1'200	-
	<i>Nettoergebnis</i>		4'100		6'550		1'200
75	Arten- und Landschaftsschutz	10'740	6'951	16'100	6'941	13'727	6'951
	<i>Nettoergebnis</i>		3'789		9'159		6'776
750	Arten- und Landschaftsschutz	10'740	6'951	16'100	6'941	13'727	6'951
	<i>Nettoergebnis</i>		3'789		9'159		6'776
76	Bekämpfung von Umweltverschmutzung	134'726	27'093	131'600	15'000	120'410	21'015
	<i>Nettoergebnis</i>		107'633		116'600		99'395
761	Luftreinhaltung und Klimaschutz	134'726	27'093	131'600	15'000	120'410	21'015
	<i>Nettoergebnis</i>		107'633		116'600		99'395
77	Übriger Umweltschutz	547'985	178'002	636'750	196'000	486'050	178'466
	<i>Nettoergebnis</i>		369'983		440'750		307'584
771	Friedhof und Bestattung	544'136	174'153	627'750	187'000	479'720	172'136
	<i>Nettoergebnis</i>		369'983		440'750		307'584
779	Umweltschutz	3'849	3'849	9'000	9'000	6'330	6'330
	<i>Nettoergebnis</i>		-		-		0
79	Raumordnung	947'376	930'340	2'719'260	2'707'060	547'411	542'337
	<i>Nettoergebnis</i>		17'036		12'200		5'074
790	Raumordnung	176'121	159'085	309'900	297'700	123'116	118'042
	<i>Nettoergebnis</i>		17'036		12'200		5'074
799	Gemeindeentwicklungsfonds	771'255	771'255	2'409'360	2'409'360	424'295	424'295
	<i>Nettoergebnis</i>		-		-		-
8	VOLKSWIRTSCHAFT	5'319'168	5'916'440	5'246'741	5'892'801	5'802'208	6'579'052
	<i>Nettoergebnis</i>		597'272		646'060		776'844
82	Forstwirtschaft	262'559	152'743	284'100	108'100	258'145	94'526
	<i>Nettoergebnis</i>		109'816		176'000		163'618
820	Forstwirtschaft	262'559	152'743	284'100	108'100	258'145	94'526
	<i>Nettoergebnis</i>		109'816		176'000		163'618
83	Jagd und Fischerei	7'041	7'041	7'041	7'041	7'041	7'041
	<i>Nettoergebnis</i>		-		-		-
830	Jagd und Fischerei	7'041	7'041	7'041	7'041	7'041	7'041
	<i>Nettoergebnis</i>		-		-		-
84	Tourismus	45'032	20'000	42'000	20'000	41'860	20'000
	<i>Nettoergebnis</i>		25'032		22'000		21'860
840	Tourismus	45'032	20'000	42'000	20'000	41'860	20'000
	<i>Nettoergebnis</i>		25'032		22'000		21'860

Abteilungsgliederung		Rechnung 2022		Budget 2022		Rechnung 2021	
		Aufwand	Ertrag	Aufwand	Ertrag	Aufwand	Ertrag
85	Industrie, Gewerbe, Handel	55'973	46'000	82'600	67'160	72'771	58'908
	<i>Nettoergebnis</i>		9'973		15'440		13'863
850	Industrie, Gewerbe, Handel	55'973	46'000	82'600	67'160	72'771	58'908
	<i>Nettoergebnis</i>		9'973		15'440		13'863
87	Brennstoffe und Energie	4'948'563	5'690'656	4'831'000	5'690'500	5'422'391	6'398'577
	<i>Nettoergebnis</i>		742'093		859'500		976'186
872	Erdöl und Gas	4'948'563	5'690'656	4'831'000	5'690'500	5'422'391	6'398'577
	<i>Nettoergebnis</i>		742'093		859'500		976'186
9	FINANZEN UND STEUERN	2'363'612	43'802'637	1'302'493	39'362'906	10'540'321	50'402'229
	<i>Nettoergebnis</i>		41'439'025		38'060'413		39'861'908
91	Steuern	265'388	40'758'138	363'000	36'503'000	405'028	40'658'308
	<i>Nettoergebnis</i>		40'492'750		36'140'000		40'253'280
910	Steuern	265'388	40'758'138	363'000	36'503'000	405'028	40'658'308
	<i>Nettoergebnis</i>		40'492'750		36'140'000		40'253'280
93	Finanz- und Lastenausgleich	230'590	88'427	181'493	126'906	162'210	252'661
	<i>Nettoergebnis</i>		(142'163)		54'587		90'451
930	Finanz- und Lastenausgleich	230'590	88'427	181'493	126'906	162'210	252'661
	<i>Nettoergebnis</i>		142'163		54'587		90'451
95	Ertragsanteile, übrige	152'554	1'534'820	-	1'668'000	-	2'315'538
	<i>Nettoergebnis</i>		1'382'267		1'668'000		2'315'538
950	Ertragsanteile, übrige, ohne Zweckbindung	152'554	1'534'820	-	1'668'000	-	2'315'538
	<i>Nettoergebnis</i>		1'382'267		1'668'000		2'315'538
96	Vermögens- und Schuldenverwaltung	1'715'080	1'421'251	758'000	565'000	7'473'084	7'175'722
	<i>Nettoergebnis</i>		293'829		193'000		297'361
961	Zinsen	699'284	210'119	717'400	197'000	636'548	176'354
	<i>Nettoergebnis</i>		489'166		520'400		460'193
963	Liegenschaften des Finanzvermögens	1'015'796	1'211'133	40'600	368'000	6'836'536	6'999'368
	<i>Nettoergebnis</i>		195'337		327'400		162'833
99	Nicht aufgeteilte Posten	-	-	-	500'000	2'500'000	-
	<i>Nettoergebnis</i>		-		500'000		2'500'000
990	Nicht aufgeteilte Posten	-	-	-	500'000	-	-
	<i>Nettoergebnis</i>		-		500'000		-
995	Neutrale Aufwendungen und Erträge	-	-	-	-	2'500'000	-
	<i>Nettoergebnis</i>		-		-		2'500'000
		66'581'972	72'246'435	66'903'960	66'798'560	73'397'937	77'666'313
	Gesamtergebnis	5'664'463			105'400	4'268'376	
		72'246'435	72'246'435	66'903'960	66'903'960	77'666'313	77'666'313

Funktionale Gliederung	Rechnung 2022		Budget 2022		Rechnung 2021	
	Aufwand	Ertrag	Aufwand	Ertrag	Aufwand	Ertrag
0 ALLGEMEINE VERWALTUNG	225'124	-	645'000	-	143'706	-
<i>Nettoinvestition</i>		225'124		645'000		143'706
022 Allgemeine Dienste, übrige	-				-	
029 Verwaltungsliegenschaften	225'124	-	645'000		143'706	-
1 ÖFFENTLICHE SICHERHEIT	7'155	-	900'000	775'000	55'297	-
<i>Nettoinvestition</i>		7'155		125'000		55'297
150 Feuerwehr	-	-	900'000	775'000		
161 Militärische Verteidigung	7'155				55'297	
2 BILDUNG	1'145'519	9'510	1'473'000	5'000	905'927	3'519'704
<i>Nettoinvestition</i>		1'136'009		1'468'000	2'613'777	
211 Eingangsstufe		-			12'816	-
217 Schulliegenschaften	1'145'519	9'510	1'473'000	5'000	893'111	3'519'704
3 KULTUR UND FREIZEIT	319'031	-	185'000	-	3'793	890'126
<i>Nettoinvestition</i>		319'031		185'000	886'333	
332 Massenmedien					-	890'126
341 Sport	252'775		70'000		3'793	-
342 Freizeit	66'257		115'000			
6 VERKEHR	3'374'999	1'321'325	3'625'500	1'760'500	1'543'857	13'114
<i>Nettoinvestition</i>		2'053'674		1'865'000		1'530'743
615 Gemeindestrassen	3'276'661	1'321'325	3'420'500	1'760'500	1'712'955	13'114
619 Strassen	98'338		205'000		173'810	
622 Regional- und Agglomerationsverkehr					-342908	
7 UMWELTSCHUTZ UND RAUMORDNUNG	3'750'821	676'373	2'039'100	1'850'000	6'663'795	265'454
<i>Nettoinvestition</i>		3'074'447		189'100		6'398'341
710 Wasserversorgung	2'185'567		1'065'000	1'800'000	4'348'212	
720 Abwasserbeseitigung/Kanalisation	1'087'365	491'573	574'100	50'000	2'265'699	265'454
730 Abfallwirtschaft	173'402		-		14'443	
741 Gewässerverbauungen	292'021	184'800	150'000		35'442	
771 Friedhof und Bestattung	12'465		250'000		-	
790 Raumordnung						
8 VOLKSWIRTSCHAFT	341'043	-	215'000	-	332'712	-
<i>Nettoinvestition</i>		341'043		215'000		332'712
872 Erdöl und Gas	341'043	-	215'000	-	332'712	-
Total	9'163'691	2'007'209	9'082'600	4'390'500	9'649'087	4'688'398
Nettoinvestition Verwaltungsvermögen		7'156'482		4'692'100		4'960'689
	9'163'691	9'163'691	9'082'600	9'082'600	9'649'087	9'649'087

Funktionale Gliederung	Rechnung 2022		Budget 2022		Rechnung 2021	
	Ausgaben	Einnahmen	Ausgaben	Einnahmen	Ausgaben	Einnahmen
0 ALLGEMEINE VERWALTUNG	225'124		645'000		143'706	
02 Allgemeine Dienste	225'124		645'000		143'706	
029 Verwaltungsliegenschaften	225'124		645'000		143'706	
0290 Verwaltungsliegenschaften	225'124		645'000		143'706	
5040.00 Hochbauten	225'124		645'000		97'157	
INV0166 Investorenwettbewerb Baufeld Werkhof			50'000			
INV0169 Gemeindehaus: Anschluss an Fernwärme			200'000			
INV0170 Rhyfallhalle: Teilsanierung, Ersatz Bodenbeläge					1'108	
INV0171 Werkhof: Neues Gemeindearchiv	13'453				96'049	
INV0178 Ausbau Feuerwehrmagazin für Einsatzhygiene	47'939		55'000			
INV0179 Sanierung WC-Anlage Gemeindehaus	734		55'000			
INV0180 Erneuerung WC-Anlage ARA Röti	1'595		285'000			
INV0181 Werkhof Zentralstrasse 52: Anschluss an Fernwärme	161'402					
5060.00 Mobilien					46'549	
INV0174 Innovation und Digitalisierung Prozesse					46'549	
1 ÖFFENTLICHE ORDNUNG UND SICHERHEIT, VERTEIDIGUNG	7'155		900'000	775'000	55'297	
15 Feuerwehr			900'000	775'000		
150 Feuerwehr			900'000	775'000		
1500 Feuerwehr (allgemein)			900'000	775'000		
5060.00 Mobilien			900'000			
INV0162 Pionier-Fz Feuerwehr			650'000			
INV1004 Mannschaftstransporter / AS Fahrzeug			250'000			
6310.00 Investitionsbeiträge von Kantonen und Konkordaten				775'000		
INV0162 Pionier-Fz Feuerwehr				650'000		
INV1004 Mannschaftstransporter / AS Fahrzeug				125'000		
16 Verteidigung	7'155				55'297	
161 Militärische Verteidigung	7'155				55'297	
1610 Militärische Verteidigung	7'155				55'297	
5040.00 Hochbauten	7'155				55'297	
INV1001 Schiessstand Langriet; Kugelfang						
Altlastensanierung	7'155				-37'803	
INV1003 Schiessstand Langriet: Erneuerung Kugelfang (25 Jahre)					93'100	
2 BILDUNG	1'145'519	9'510	1'473'000	5'000	905'927	3'519'704
21 Obligatorische Schule	1'145'519	9'510	1'473'000	5'000	905'927	3'519'704
211 Eingangsstufe					12'816	
2110 Kindergarten					12'816	
5040.00 Hochbauten					12'816	
INV2004 KIGA Waldpark (Projekt)					12'816	
217 Schulliegenschaften	1'145'519	9'510	1'473'000	5'000	893'111	3'519'704
2170 Schulliegenschaften (inkl. Rhyfallhalle)	1'145'519	9'510	1'473'000	5'000	893'111	3'519'704
5040.00 Hochbauten	941'898		1'260'000		692'160	
INV2001 KIGA Rheingold; Neubau					28'501	
INV2004 KIGA Waldpark (Projekt)			300'000		31'540	
INV2006 KIA, Sanierung und Erweiterung	49'943				210'050	
INV2009 GW I: Ersatz Duschanlage Turnhalle	44'499					
INV2015 ROS: Sanierung Beleuchtung	369'049		360'000		284'321	
INV2017 GW I: Sanierung Werkraum					137'272	
INV2019 ROS Turnhalle Sanierung Dach und Solaranlage					477	
INV2020 GW Lehrschwimmbecken Umbau Duschen	66'152		150'000			
INV2021 GWI Ersatz Beleuchtung 12 Klassenzimmer	127'724					
INV2023 KIGA Charlottenfels (Planungsauftrag/Vorprojekt)	51'618		100'000			
INV2025 GW: Sanierung Aula Gemeindewiesen	3'199		250'000			
INV2026 KIGA Charlottenfels Rückbau	2'917		100'000			
INV2027 Doppelkindergarten Waldpark	226'797					
5060.00 Mobilien	203'621		213'000		200'950	
INV0011 EDV Investitionen Schule	203'621		213'000		200'950	
6160.00 Rückerstattungen Dritter für Investitionen in Mobilien		9'510		5'000		10'939
INV0011 EDV Investitionen Schule		9'510		5'000		10'939
6310.00 Investitionsbeiträge von Kantonen und Konkordaten						3'508'765
INV2001 KIGA Rheingold; Neubau					267'884	
INV2006 KIA, Sanierung und Erweiterung					3'240'881	
3 KULTUR, SPORT UND FREIZEIT	319'031		185'000		3'793	890'126
33 Medien						890'126
332 Massenmedien						890'126
3321 Gemeinschaftsantenne (GAN)						890'126
6030.00 Übertragung von übrigen Tiefbauten ins Finanzvermögen						890'126

Funktionale Gliederung	Rechnung 2022		Budget 2022		Rechnung 2021	
	Ausgaben	Einnahmen	Ausgaben	Einnahmen	Ausgaben	Einnahmen
INV3010 GAN Übertrag in Finanzvermögen						890'126
34 Sport und Freizeit	319'031		185'000		3'793	
341 Sport	252'775		70'000		3'793	
3410 Sport	252'775		70'000		3'793	
5040.00 Hochbauten	252'775		70'000		3'793	
INV3007 Stadion Langriet Sanierung Tribüne	252'242				3'793	
INV3008 Waldsportplatz: Ersatz Beleuchtung und Hauptverleilkasten	533		70'000			
342 Freizeit	66'257		115'000			
3421 Kinderspielplätze	66'257		115'000			
5030.00 Übrige Tiefbauten allgemein	66'257		115'000			
INV3001 Kinderspielplatz Zentrum und andere			35'000			
INV3011 Spielplatz Brunnenwiesenstrasse (Aufwertung)	66'257		80'000			
6 VERKEHR	3'374'999	1'321'325	3'625'500	1'760'500	1'543'857	13'114
61 Strassenverkehr	3'374'999	1'321'325	3'625'500	1'760'500	1'886'765	13'114
615 Gemeindestrassen	3'276'661	1'321'325	3'420'500	1'760'500	1'712'955	13'114
6150 Gemeindestrassen; Bau, Signalisation und Beleuchtung	3'276'661	1'321'325	3'420'500	1'760'500	1'712'955	13'114
5010.00 Strassen / Verkehrswege	3'276'661		3'420'500		1'712'955	
INV0022 Neubergstrasse					54'085	
INV0073 Rundbuck, Erschliessungsstrasse (Tobelraastrasse)					124'023	
INV0120 Zentrumsaufwertung	29'792				10'178	
INV0152 Schallschutzmassnahmen kommunale Strassen	(25'454)					
INV6001 FLAMA Galgenbuck - Planung (BGK Rosenbergstrasse) AP4 AUF01.03	1'570		200'000			
INV6003 Schützenstrasse : Sanierung + Tempo 30	1'365		50'000		80'945	
INV6004 Rundbuck; Ringstrasse (Tobelraastrasse)	76'550				5'130	
INV6005 Badstrasse; Sanierung	204'241		100'000			
INV6006 Langrietstrasse: Sanierung (AUF01.07)	700		50'000		16'335	
INV6007 Buchweg: Sanierung					84'210	
INV6008 Neugestaltung Industrieplatz	857'895		1'350'000		53'975	
INV6010 Strassen: Sanierung nach Aufbruch EVNH	41'238		50'000		36'823	
INV6011 Aufwertung Aussenräume Zentrum			100'000			
INV6013 Äussere Zentralstrasse, Projekt nicht gebunden, Vorlage ER (Fondsfinanziert)	261'912		310'500			
INV6014 Äussere Zentralstrasse, Strassen gebunden	957'862		300'000		1'137'142	
INV6015 FLAMA; Div. Planungen und Etappen	23'845		200'000		-59'896	
INV6019 Fussweg Langrietstrasse AP1 (Nr. 50)			200'000		4'165	
INV6024 Langrietstrasse (Minigolf - Schützenhaus) Sanierung	262'000		235'000			
INV6026 Sanierung Strassen nach Aufbruch SH Power	136'261		190'000			
INV6027 Sanierung Böschung Bahnsteigstrasse	159'101		15'000			
INV6031 FLAMA Galgenbuck - Ausführung Anpassung Verkehrsführung Neuhausen Nord mit Engestrasse (AUF03)			50'000			
INV6032 Massnahme Marktgasse (AUF01.04)			20'000			
INV6035 Flurlingerweg; Sanierung					111'246	
INV6036 Treppe Bergstrasse (Sanierung)	71'707				54'595	
INV6038 Strassen: Sanierung nach Aufbruch EVNH (Objekt)	150'797					
INV6044 Büchelerstrasse, Ersatz Randabschlüsse	65'279					
6110.00 Rückerstattungen Dritter für Investitionen in Strassen / Verkehrswege						13'114
INV6003 Schützenstrasse : Sanierung + Tempo 30						13'114
6320.00 Investitionsbeiträge von Gemeinden und Gemeindezweckverbänden		274'234		573'500		
INV6001 FLAMA Galgenbuck - Planung (BGK Rosenbergstrasse) AP4 AUF01.03		12'322				
INV6008 Neugestaltung Industrieplatz				163'000		
INV6011 Aufwertung Aussenräume Zentrum				100'000		
INV6013 Äussere Zentralstrasse, Projekt nicht gebunden, Vorlage ER (Fondsfinanziert)		261'912		310'500		
6350.00 Investitionsbeiträge von privaten Unternehmungen		1'047'091		1'187'000		
INV6008 Neugestaltung Industrieplatz		1'001'041		1'187'000		
INV6014 Äussere Zentralstrasse, Strassen gebunden		46'051				
619 Strassen	98'338		205'000		173'810	
6190 Technische Betriebe Neuhausen (TBN)	98'338		205'000		173'810	
5060.00 Mobilien	98'338		205'000		173'810	
INV6017 Traktor (TBN)					56'907	
INV6018 Mäher (TBN)					60'456	
INV6023 TBN: Fahrzeug mit Hebebühne (budgetiert unter GAN)					56'447	
INV6028 E-Fahrzeug Giessen und Wasserwage			80'000			
INV6029 E-Sammelstellenfahrzeug	49'138		65'000			

Funktionale Gliederung	Rechnung 2022		Budget 2022		Rechnung 2021	
	Ausgaben	Einnahmen	Ausgaben	Einnahmen	Ausgaben	Einnahmen
INV6030 Aufsitzmäher PG 250	49'200		60'000			
62 Öffentlicher Verkehr					-342'908	
622 Regional- und Agglomerationsverkehr					-342'908	
6220 Regional- und Agglomerationsverkehr					-342'908	
5040.00 Hochbauten					-342'908	
INV0062 Neue Bahnstation Neuhausen, Lift neue Bahnstation					-342'908	
7 UMWELTSCHUTZ UND RAUMORDNUNG	3'750'821	676'373	2'039'100	1'850'000	6'663'795	265'454
71 Wasserversorgung	2'185'567		1'065'000	1'800'000	4'348'212	
710 Wasserversorgung	2'185'567		1'065'000	1'800'000	4'348'212	
7101 Wasserwerk	2'185'567		1'065'000	1'800'000	4'348'212	
5030.10 Tiefbauten Wasserwerk	2'185'567		1'065'000		4'348'212	
INV0029 Investitionen Wasserwerk	2'185'567		1'065'000		4'348'212	
6310.00 Investitionsbeiträge von Kantonen und Konkordaten				1'800'000		
INV0029 Investitionen Wasserwerk				1'800'000		
72 Abwasserbeseitigung	1'087'365	491'573	574'100	50'000	2'265'699	265'454
720 Abwasserbeseitigung	1'087'365	491'573	574'100	50'000	2'265'699	265'454
7201 Abwasserbeseitigung SF	1'087'365	491'573	574'100	50'000	2'265'699	265'454
5010.00 Strassen / Verkehrswege	27'310					
INV0080 Rheinweg 1, Kanalisation Rückhaltebecken (25 Jahre)	2'170					
INV7008 Äussere Zentralstrasse, Kanalisation gebunden	25'140					
5030.20 Tiefbauten Abwasserbeseitigung	952'478		438'800		2'265'699	
INV0077 Rundbuck, Kanalisation Erschliessungsstrasse (Tobelraastrasse)	27'144				1'950	
INV0080 Rheinweg 1, Kanalisation Rückhaltebecken (25 Jahre)	163'773				695'430	
INV7005 Pumpwerk Tobel: Sanierung (25 Jahre)	32'027		130'000		51'509	
INV7008 Äussere Zentralstrasse, Kanalisation gebunden	53'445				981'407	
INV7009 Sanierung Kanalisation Langriet	59'010				91'393	
INV7011 Sanierung Kanalisation Rheinhof, Klettgauer-/Kreuzstrasse			100'000			
INV7022 GEP Überarbeitung Kläranlageverband => INV7023			85'200			
INV7023 GEP Überarbeitung Gemeinde	176'357		123'600		7'397	
INV7026 Pumpwerk Tobel, Erweiterung	430'512				436'613	
INV7028 Kanalisation: Sanierungen EVNH nach Aufbrüchen (Objekt)	10'211					
5040.00 Hochbauten	107'577		135'300			
INV7019 Investitionen ARA Röti Erneuerung und Sanierung	107'577		135'300			
6130.00 Rückerstattungen Dritter für Investitionen übriger Tiefbau		491'573		50'000		265'454
INV7008 Äussere Zentralstrasse, Kanalisation gebunden		220'269				221'109
INV7017 Anschlussgebühren Abwasser (Einnahmen)		271'304		50'000		44'345
73 Abfallwirtschaft	173'402				14'443	
730 Abfallwirtschaft	173'402				14'443	
7301 Abfallentsorgung	173'402				14'443	
5030.30 Tiefbauten Abfallwirtschaft	173'402				14'443	
INV7027 Unterflurcontainer (UFC)	87'243				14'443	
INV7029 Unterflurcontainer (UFC) Geimeindewiesen	86'159					
74 Verbauungen	292'021	184'800	150'000		35'442	
741 Gewässerbauungen	292'021	184'800	150'000		35'442	
7410 Gewässerbauungen	292'021	184'800	150'000		35'442	
5020.00 Wasserbau	292'021		150'000		35'442	
INV7021 Kongobach Offenlegung	292'021		150'000		35'442	
6310.00 Investitionsbeiträge von Kantonen und Konkordaten		184'800				
INV7021 Kongobach Offenlegung		184'800				
77 Übriger Umweltschutz	12'465		250'000			
771 Friedhof und Bestattung	12'465		250'000			
7710 Friedhof und Bestattung (allgemein)	12'465		250'000			
5030.00 Übrige Tiefbauten allgemein	12'465		250'000			
INV6025 Sanierung Asphaltbelag Vorplatz Kapelle (inkl. Eingangstor)	12'465		250'000			
8 VOLKSWIRTSCHAFT	341'043		215'000		332'712	
87 Brennstoffe und Energie	341'043		215'000		332'712	
872 Erdöl und Gas	341'043		215'000		332'712	
8721 Gaswerk	341'043		215'000		332'712	
5030.00 Übrige Tiefbauten allgemein	341'043		215'000		332'712	
INV0040 Investitionen Gaswerk	341'043		215'000		332'712	
	9'163'691	2'007'209	9'082'600	4'390'500	9'649'087	4'688'398
Nettoinvestition		7'156'482		4'692'100		4'960'689
	9'163'691	9'163'691	9'082'600	9'082'600	9'649'087	9'649'087

	Rechnung 2022		Budget 2022		Rechnung 2021	
	Aufwand	Ertrag	Aufwand	Ertrag	Aufwand	Ertrag
FINANZEN UND STEUERN	506'648	1'276'448	-	-	7'100'200	7'498'800
Ausgaben (inkl. Übertragungen von VV ins FV)	-				890'126	
Gewinne aus Verkauf von Sachanlagen des FV	506'648				6'210'074	
Einnahmen		1'276'448				7'498'800
Total	506'648	1'276'448	-	-	7'100'200	7'498'800
Nettoinvestition Finanzvermögen	769'800		-		398'600	
	1'276'448	1'276'448	-	-	7'498'800	7'498'800

Investitionen

Die Nettoinvestitionen beliefen sich im Jahr 2022 auf knapp Fr. 7.2 Mio. Das sind ca. Fr. 2.5 Mio. mehr als geplant.

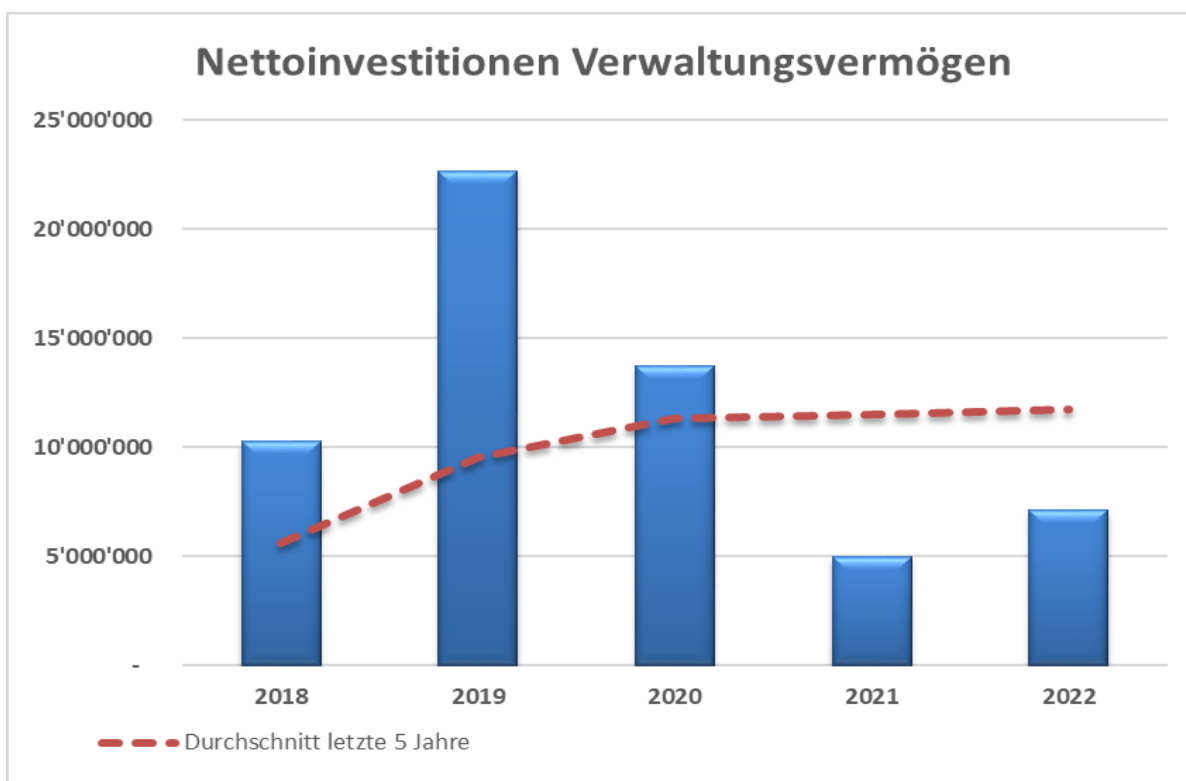
Nachfolgende grössere Projekte wurden 2022 (Bruttoinvestitionen) durchgeführt:	<u>in Fr. Tsd.</u>
- Äussere Zentralstrasse	1299
- Neugestaltung Industrieplatz	858
- Pumpwerk Tobel (Sanierung und Erweiterung)	430
- Schulhaus Rosenberg - Sanierung Beleuchtung	369
- Offenlegung Kongobach	292
- Sanierung Langrietstrasse	262
- Stadion Langriet (Sanierung Tribüne)	252

Die Investitionen bei den Werken betragen 2022:

- Wasserwerk	2'186
- Gaswerk	341

Folgende (Subventions-)Beiträge entlasten die Investitionsrechnung 2021:

- Neugestaltung Industrieplatz	1'001
- Äussere Zentralstrasse	421
- Offenlegung Kongobach	185

Entwicklung der Nettoinvestitionen der letzten 5 Jahre

Die Nettoinvestitionen nahmen gegenüber dem Vorjahr um 45 % zu.

Angewandtes Regelwerk

Rechtliche Grundlagen

Die vorliegende Rechnung wurde in Übereinstimmung mit dem kantonalen Finanzhaushaltsgesetz vom 20. Februar 2017 (SHR 611.100), der Finanzhaushaltsverordnung vom 12. Dezember 2017 (SHR 611.103) sowie dem Gemeindegesetz vom 17. August 1998 (SHR 120.100) erstellt.

Regelwerk

Die Rechnungslegung orientiert sich an den Standards des Harmonisierten Rechnungslegungsmodells für die Kantone und Gemeinden HRM2.

Rechnungslegungs-, Bilanzierungs- und Bewertungsgrundsätze

Rechnungslegungsgrundsätze (Art. 28 FHG)

Die Rechnungslegung soll die Vermögens-, Finanz- und Ertragslage den tatsächlichen Verhältnissen entsprechend darstellen ("True and Fair View"-Prinzip) und richtet sich nach den Grundsätzen der Verständlichkeit, der Wesentlichkeit, der Zuverlässigkeit, der Vergleichbarkeit, der Fortführung, der Stetigkeit, der Periodenabgrenzung und der Bruttodarstellung. In Abweichung vom Prinzip der Bruttodarstellung sind Aufwandsminderungsbuchungen wo diese sinnvoll sind, beispielsweise beim Personalaufwand zulässig.

Die Buchführung richtet sich nach den Grundsätzen der Vollständigkeit, der Richtigkeit, der Rechtzeitigkeit und der Nachprüfbarkeit.

Bilanzierungsgrundsätze

Die Vermögenswerte werden in Finanz- und Verwaltungsvermögen gegliedert.

Vermögenswerte im Finanzvermögen sind zu bilanzieren, wenn sie einen künftigen wirtschaftlichen Nutzen erbringen und ihr Wert verlässlich ermittelt werden kann.

Vermögenswerte im Verwaltungsvermögen sind zu bilanzieren, wenn sie zukünftige Vermögenszuflüsse aufweisen oder einen mehrjährigen öffentlichen Nutzen aufweisen und ihr Wert verlässlich ermittelt werden kann.

Verpflichtungen werden bilanziert, wenn ihre Erfüllung voraussichtlich zu einem Mittelabfluss führen wird und ihr Wert verlässlich ermittelt werden kann.

Rückstellungen werden gebildet für bestehende Verpflichtungen, bei denen der Zeitpunkt der Erfüllung oder die Höhe des künftigen Mittelabflusses mit Unsicherheiten behaftet ist.

Mit Beschluss vom 26.9.2019 hat der Einwohnerrat die Aktivierungsgrenze für Investitionen sowie die Wesentlichkeitsgrenze für Rückstellungen auf Fr. 50'000 festgelegt.

Rechnungsabgrenzungen sind vorzunehmen, wenn der einzelne Geschäftsfall mehr als Fr. 10'000 beträgt.

Bewertungsgrundsätze

Die Bewertung des Verwaltungsvermögens erfolgt zu Anschaffungswerten. Die Entwertung durch die ordentliche Nutzung wird durch planmässige Abschreibungen über die angenommene Nutzungsdauer vorgenommen. Nachhaltige Wertveränderungen werden durch entsprechende Wertkorrekturen auf den jeweiligen Nutzenwert berücksichtigt, sobald sie absehbar sind.

Die Anlagen des Finanzvermögens werden zu Verkehrswerten bewertet. Die Verkehrswerte werden nicht planmässig abgeschrieben sondern periodisch an neue Gegebenheiten angepasst.

Finanzielle Forderungen und Verbindlichkeiten werden zum Nominalwert bilanziert.

Für die Sachanlagen des Verwaltungsvermögens gelten die folgenden Abschreibungsdauern:

Anlagen	Abschreibungsdauer in Jahren
Unüberbaute Grundstücke	keine Abschreibung
Wald	keine Abschreibung
Anlagen im Bau*)	keine Abschreibung
Darlehen	keine Abschreibung
Gebäude, Hochbauten	25 Jahre
Tiefbauten	40 Jahre
Abwasseranlagen	15 Jahre
Abfallanlagen	30 Jahre
Mobilien, Ausstattungen, Maschinen und allgemeine Motorfahrzeuge	5 Jahre
Spezialfahrzeuge	15 Jahre
Immaterielle Anlagen	5 Jahre
Informatik- und Kommunikationssysteme	5 Jahre

Für Investitionsprojekte mit einer durch den Souverän bestimmten Abschreibungsdauer kommen die bei der Abstimmung festgelegten Restnutzungsdauern zur Anwendung.

Die Restbuchwerte von Sachanlagen welche mit HRM1 bilanziert wurden, werden im Normalfall linear auf 10 Jahre abgeschrieben.

*)Als Anlagen im Bau gelten ausschliesslich neue Hochbauten (Bspw. ein neuer Kindergarten) oder neue Grossanlagen im Bereich Tiefbau / Abwasser welche noch nicht benutzt werden können. Diese werden ab dem Jahr der Fertigstellung (Nutzungsbeginn) abgeschrieben. Alle anderen Projekte wie Teilerneuerungen, Sanierungen, etc. gelten nicht als Anlagen im Bau und werden unabhängig des Erfüllungsgrades per Ende Jahr entsprechend der Abschreibungsdauer abgeschrieben.

Branchenspezifische Regelungen

Bei folgenden Organisationseinheiten kommen spezifische Regelungen zur Anwendung welche von vorgenannten Vorgaben des Finanzhaushaltsgesetzes, bzw. der Finanzhaushaltverordnung abweichen können:

Gas- und Wasserwerk Neuhausen

Obligationenrecht

öffentlich rechtliche Anstalt

"Alterszentrum und Spitex der Gemeinde Neuhausen am Rhf."

Empfehlungen Curaviva Schweiz

Interne Zinsen

Gemäss Finanzhaushaltsgesetz sind Verpflichtungen und Vorschüsse der Spezialfinanzierungen sowie Fonds und das Verwaltungsvermögen der Eigenwirtschaftsbetriebe zu verzinsen.

Die Verzinsung erfolgt auf den Anfangsbestand des jeweiligen Jahres.

Falls der Zinssatz nicht durch ein Reglement oder eine andere Bestimmung vorgegeben ist, legt der Gemeinderat periodisch den Zinssatz fest.

Der durch den Gemeinderat festgelegte Zinssatz für das Jahr 2022 beträgt 0.9 %.

Organisationsseinheiten

In der Gemeinderechnung integriert

Die Rechnung wird über den gesamten Haushalt der Gemeinde grundsätzlich als Einheit geführt.

Nicht in der Gemeinderechnung konsolidiert

Die öffentlich rechtliche Anstalt "Alterszentrum und Spitex der Gemeinde Neuhausen am Rhf." führt eine eigene Jahresrechnung, welche nicht in die Jahresrechnung der Gemeinde Neuhausen am Rheinflall einzubeziehen ist. Die Organisation muss im Beteiligungs- und Gewährleistungsspiegel im Anhang zur Jahresrechnung aufgeführt werden.

Der Kläranlageverband Schaffhausen, Neuhausen am Rheinflall, Feuerthalen und Flurlingen (KAV) führt eine eigene Jahresrechnung, welche nicht in die Jahresrechnung der Gemeinde Neuhausen am Rheinflall einzubeziehen ist. Die Organisation muss im Beteiligungs- und Gewährleistungsspiegel im Anhang zur Jahresrechnung aufgeführt werden.

Entwicklung	Stand 01.01.2022	Einlage	Entnahme	Stand 31.12.2022
(alle Zahlen in CHF)				
290 Spezialfinanzierungen im EK	-254'593	33'081		-221'512
291 Fonds, Legate und Stiftungen im EK ¹⁾	16'822'073	1'211'213	16'900	18'016'386
293 Vorfinanzierungen	2'499'657	313'194	36'360	2'776'491
294 Finanzpolitische Reserve ²⁾	10'000'000	554'001	736'001	9'818'000
295 Aufwertungsreserve	-	-	-	-
296 Neubewertungsreserve FV	4'857'678		747'103	4'110'575
298 Übriges Eigenkapital	-		-	-
299 Bilanzüberschuss/-fehlbetrag	15'287'103	5'664'463		20'951'566
Total	49'211'918			55'451'506

1) Details zu Fonds, Legate und Stiftungen im EK

2910 Fonds, Legate und Stiftungen im EK

2910.00 Jugendfonds	321'095	70'852		391'948
2910.10 Betagtenfonds	231'347	-	16'900	214'446
2910.20 Sozialhilfefonds	355'548	1'200	-	356'747
2910.30 Gemeindeentwicklungsfonds	15'914'083	1'139'161	-	17'053'245
2910.40 Mehrwertabgabefonds	-	-	-	-
	16'822'073	1'211'213	16'900	18'016'386

2) Details zu 294 Finanzpolitischen Reserven

2940 "im engeren Sinn"

2940.00 Steuern JP (2026)	1'400'000	-	-	1'400'000
2940.01 Steuern und Corona (2028)	6'600'000	-	736'001	5'863'999
2940.02 Ergebnisschwankung (2029)	2'000'000	-	-	2'000'000
	10'000'000	-	736'001	9'263'999
2941 "Vorfinanzierung"				
2941.00 Zeitgemässe öff. Beleuchtung (2047)	-	554'001	-	554'001
	-	554'001	-	554'001

Entwicklung	Stand 01.01.2022	Bildung	Auflösung	Stand 31.12.2022	Komm.
(alle Zahlen in CHF)					
Rückstellungen (kurzfristig)					
2050 Kurzfr. Rückstellungen aus Mehrleistungen des Personals	183'000	22'000		205'000	
2051 Kurzfr. RST für andere Ansprüche des Personals	56'244		28'524	27'720	A
Total der kurzfristige Rückstellungen	239'244	22'000	28'524	232'720	
Rückstellungen (langfristig)					
2086 Rückstellung Übergangsrente langfristig	60'120		18'365	41'755	B
2089 Rückstellung Denkmalpflegebeiträge	20'622		2'663	17'959	
2089 Rückstellung Umsetzung künftiger Projekte (Energiestrategie) (Gaswerk)	100'000			100'000	
Total der langfristigen Rückstellungen	180'742	-	21'028	159'714	

Begründung

- A Übergangsrente kurzfristig
B Übergangsrente langfristig

		Bilanz 31.12.2022	Bilanz 31.12.2021
(alle Zahlen in CHF)			
Beteiligungsspiegel			
	<i>Kapital</i>	Anteil in %	Anteil in %
Beherrschte Beteiligungen			
Dienstabteilungen mit separater Rechnungslegung			
Gaswerk Neuhausen	n.a.	100 %, konsolidiert	100 %, konsolidiert
Wasserwerk Neuhausen	n.a.	100 %, konsolidiert	100 %, konsolidiert
Alterszentrum und Spitex der Gemeinde Neuhausen am Rheinfall	CHF 2'500'000 Dotationskapital	100 %, Beteiligung Verwaltungsvermögen	100 %, Beteiligung Verwaltungsvermögen
Gemeinschaftliche Beteiligungen			
Kläranlageverband Schaffhausen - Neuhausen - Feuerthalen - Flurlingen (KAV)		20.50%	20.50%
Weitere Minderheitsbeteiligungen			
Energieverbund Neuhausen am Rheinfall AG (EVNH)	CHF 6'000'000	7.83 %, Finanzverm.	7.83 %, Finanzverm.
Rheinfallkraftwerk AG	CHF 1'000'000	4.00 %, Finanzverm.	4 %, Finanzverm.

	Verfall	31.12.2022	31.12.2021
(alle Zahlen in CHF)			
Eventualverpflichtungen			
Solidarbürgschaft (VFC Neuhausen, Maximalbetrag)	31.12.2035	150'000	150'000
Solidarbürgschaft (Ruosch-Gruber Stiftung)	30.06.2023	1'540'000	1'540'000

Es besteht eine Defizitgarantie zugunsten der öffentlich rechtlichen Anstalt Alterszentrum und Spitex der Gemeinde Neuhausen am Rheinfall

Weitere Verpflichtungen (Altlasten, Konventionalstrafen)

keine

Ereignisse nach dem Bilanzstichtag

Es bestehen keine Ereignisse nach dem Bilanzstichtag mit einem wesentlichen Einfluss auf die zukünftige finanzielle Lage der Gemeinde.

Anlagenspiegel Verwaltungsvermögen	Anschaffungswerte				Kumulierte Abschreibungen					Buchwert 31.12.2022
	Stand	Zugänge	Umgliederung	Stand	Stand	Planm.	Ausserplanm.	Umgliederung	Stand	
	01.01.2022			31.12.2022	01.01.2022	Abschreib.	Abschreib.		31.12.2022	
1400 Grundstücke	46	-	-	46	-	-	-	-	-	46
1401 Strassen / Verkehrswege	13'115'738	1'976'505	-80'945	15'011'297	6'067'381	729'400	-	-8'100	6'788'681	8'222'617
1402 Wasserbau	46'328	107'221	-	153'549	1'500	4'100	-	-	5'600	147'949
1403 Übrige Tiefbauten	40'007'648	3'014'124	-11'928	43'009'844	11'414'915	1'494'445	-	-1'800	12'907'560	30'102'284
1404 Hochbauten	45'020'065	1'322'369	-292'175	46'050'259	15'439'487	2'216'500	-	-183'100	17'472'887	28'577'373
1405 Waldungen	70'007	-	-	70'007	69'999	-	-	-	69'999	8
1406 Mobilien VV	6'264'739	292'449	-	6'557'188	4'334'165	635'600	-	-	4'969'765	1'587'423
1407 Anlagen im Bau VV	-	226'797	-	226'797	-	-	-	-	-	226'797
1429 Übrige immaterielle Anlagen	-	217'017	385'048	602'065	-	85'700	-	193'000	278'700	323'365
1454 Beteiligungen an öff. Unternehmungen	3'216'911	-	-	3'216'911	-	-	-	-	-	3'216'911
Total Sachanlagen	107'741'482	7'156'482	-	114'897'964	37'327'447	5'165'745	-	-	42'493'192	72'404'772

Anlagenspiegel Finanzvermögens	Buchwert 01.01.2022	Zugang	Abgang	Buchwert 31.12.2022 vor Wertberichtigungen	Wertberichtigungen per 31.12.2022	Buchwert 31.12.2022
(alle Zahlen in CHF)						
Finanzanlagen						
1070 Aktien und Anteilscheine	474'010	-	1	474'009	-38'000	436'009
1071 Verzinsliche Anlagen	382'000	-	1'000	381'000	-	381'000
Total	856'010	-	1'001	855'009	-38'000	817'009
Sachanlagen FV						
1080 Grundstücke FV	4'268'936	-	194'800	4'074'136	-	4'074'136
1084 Gebäude FV	3'736'873	-	575'000	3'161'873	-	3'161'873
Total	8'005'809	-	769'800	7'236'009	-	7'236'009
1089 Übrige Sachanlagen FV	-	-	-	-	-	-
Total Finanzvermögen	8'861'819	-	770'801	8'091'018	-38'000	8'053'018

Finanzkennzahlen erster Priorität	Rechnung 2022	Rechnung 2021	Beurteilungshilfe
Nettoverschuldungsquotient Anteil der direkten Steuern der natürlichen und juristischen Personen, bzw. wieviele Jahrstranchen erforderlich wären um die Nettoschuld abzutragen	40.56%	50.22%	< 100 % gut 100-150 % genügend > 150 % schlecht > 250 % Art. 6 Abs 3 FHG
Selbstfinanzierungsgrad Anteil der Nettoinvestitionen, der aus eigenen Mitteln finanziert werden kann.	155.22%	347.84%	> 100 % ideal 80-100 % gut bis vertretbar 50-80 % problematisch < 50 % ungenügend
Zinsbelastungsanteil Anteil des laufenden Ertrages, welcher durch den Nettozinsaufwand gebunden ist.	0.73%	0.69%	0-4 % gut 4-9 % genügend > 9 % schlecht
Finanzkennzahlen zweiter Priorität			
Nettoschuld I pro Einwohnerin und Einwohner Verschuldung pro Einwohnerin und Einwohner in Franken	1'534	2'013	< 0 Nettovermögen 1-1'000 geringe Verschuldung 1001-2'500 mittlere Verschuldung 2'501-5'000 hohe Verschuldung > 5'000 sehr hohe Verschuldung
Selbstfinanzierungsanteil Anteil des Ertrages, welcher zur Finanzierung der Investitionen aufgewendet werden kann.	16.48%	23.95%	> 20 % gut 10-20 % mittel < 10 % schlecht
Kapitaldienstanteil Belastung des laufenden Ertrags durch Zinsen und Abschreibungen (=Kapitaldienst)	8.40%	8.04%	bis 5 % geringe Belastung 5-15 % tragbare Belastung > 15 % hohe Belastung
Bruttoverschuldungsanteil Grösse zur Beurteilung der Verschuldungssituation, bzw. der Frage, ob die Verschuldung in einem angemessenen Verhältnis zu den erwirtschafteten Erträgen steht.	119.36%	109.90%	< 50 % sehr gut 50-100 % gut 100-150 % mittel 150 - 200 % schlecht > 200 % kritisch
Investitionsanteil Zeigt die Aktivität im Bereich der Investitionen.	14.13%	15.20%	< 10 % schwach 10-20 % mittel 20-30 % hoch > 30 % sehr hoch

Nr.	Beschreibung	Datum	Betrag	Beansprucht	Restkredit per		
		Beschluss	Beschluss	per 31.12.22	31.12.2022	31.12.2021	
INV0018	Klettgauerstrasse Sanierung (Astra)	17.10.11	200'000	118'038	81'962	81'962	
INV0030	Klettgauerstrasse und Galgenbuck, Kanalisation (Astra)	17.10.11	200'000	167'505	32'495	32'495	
INV0064	Knoten Rheinhof, Veloführung	folgt	150'000	-	150'000	150'000	
INV0065	FLAMA Galgenbucktunnel	22.12.15	100'000	96'869	3'131	3'131	
INV0073	Rundbuck, Erschliessungsstrasse (Tobelraastrasse)	19.11.13	280'000	280'595	-595	182'197	
INV0077	Rundbuck, Kanalisation Tobelraastrasse	21.08.12	100'000	97'931	2'069	60'212	
INV0080	Rheinweg 1, Kanalisation Rückhaltebecken	25.11.14	1'300'000	1'132'351	167'649	33'592	
INV0120	Zentrumsaufwertung	21.02.17	130'787	128'261	2'526	-22'927	
INV0152	Schallschutzmassnahmen kommun. Strassen	21.03.17	455'000	241'200	213'800	215'370	
INV0159	Burgunwiese: Umgestaltung AP4 SIE11	08.06.21	40'000	-	abgeschlossen	40'000	
INV0169	Gemeindehaus: Anschluss an Fernwärme	17.03.20	90'000	61'667	abgeschlossen	28'333	
INV0171	Werkhof: Neues Gemeindearchiv	20.10.20	250'000	110'084	139'916	153'369	
INV0178	Ausbau Feuerwehrmagazin für Einsatzhygiene	22.03.22	55'000	47'939	7'061	-	
INV0179	Sanierung WC-Anlage Gemeindehaus (innen)	18.10.22	55'000	734	54'266	-	
INV0180	Erneuerung WC-Anlage ARA Röti	02.08.22	285'000	1'595	283'405	-	
INV0181	Werkhof Zentralstrasse 52: Anschluss an Fernwärme	15.03.22	200'000	161'402	38'598	-	
INV1001	Schiesstand Langriet, Kugelfang Altlastensanierung	28.02.17	690'000	381'162	308'838	315'992	
INV2001	KIGA Rheingold: Neubau	21.05.17	2'300'000	1'558'847	in Abrg.	in Abrg.	
INV2006	KIA Schulanlage, Sanierung und Erweiterung	27.11.16	21'670'000	18'104'224	in Abrg.	in Abrg.	
INV2009	GWl Ersatz Duschenanlage Turnhalle	04.01.22	70'000	44'570	25'430	-71	
INV2015	ROS: Sanierung Beleuchtung	15.06.21	900'000	653'370	246'630	-104'321	
INV2019	ROS: Turnhalle Sanierung Dach und Solaranlage	01.06.21	450'000	477	449'523	449'523	
INV2020	GW Lehrschwimmbecken Umbau Duschen	04.01.22	150'000	66'152	83'848	-	
INV2021	GWl: Ersatz Beleuchtung 12 Klassenzimmer	25.05.21	130'000	127'724	2'276	130'000	
INV2023	KIGA Charlottenfels (Planung/Vorprojekt)	29.03.22	100'000	51'618	48'382	-	
INV2025	GW: Sanierung Aula Gemeindewiesen	01.11.22	250'000	3'199	246'801	-	
INV2026	KIGA Charlottenfels (Rückbau)	22.03.22	100'000	2'917	97'083	-	
INV2027	KIGA Waldpark, Neubau	15.05.22	2'650'000	226'797	2'423'203	-	
INV3001	Kinderspielplatz Zentrum und andere	09.05.17	160'000	125'294	34'706	34'705	
INV3007	Stadion Langriet Sanierung Tribüne	25.05.21	390'000	256'035	133'965	386'207	
INV3008	Waldsportplatz: Ersatz Beleuchtung und Hauptverteiler	01.11.22	70'000	533	69'467	-	
INV3011	Spielplatz Brunnenweisenstrasse (Aufwertung)	27.09.22	80'000	66'257	13'743	-	
INV6001	FLAMA Galgenbuck - Planung (BGK ROS; AP4)	16.11.21	100'000	69'987	30'013	19'055	
INV6004	Rundbuck; Ringstrasse (Tobelraastrasse)	06.06.17	281'773	228'270	53'503	130'054	
INV6005	Badstrasse; Sanierung	05.07.22	232'400	228'053	4'347	-1'412	
INV6006	Langrietstrasse: Sanierung (AUF01.07)	29.06.21	79'200	17'277	61'923	62'623	
INV6008	Neugestaltung Industrieplatz*	13.06.21	2'024'000	1'481'040	542'960	1'880'855	
INV6010	Strassen: Sanierung nach Aufbruch EVNH	27.08.19	359'500	344'743	abgeschlossen	-153'505	
INV6013	Äussere Zentralstrasse, Vorlage ER*	04.04.19	310'500	261'912	48'588	310'500	
INV6014	Äussere Zentralstrasse, Strassen gebunden	13.04.21	2'596'100	2'529'168	66'932	978'743	
INV6019	Fussweg Langrietstrasse (AP1 - Nr. 50)	10.12.19	4'200	4'165	35	35	
INV6024	Langrietstrasse (Minigolf- Schützenhaus) Sanierung	05.07.22	262'000	262'000	-	-	
INV6025	Sanierung Asphaltbelag Vorplatz Kapelle	25.01.22	250'000	12'465	237'535	-	
INV6028	E-Fahrzeug (Giessen und Wasserwage)	01.03.22	80'000	-	80'000	-	
INV6036	Treppe Bergstrasse (Sanierung)	28.09.21	142'000	126'302	15'698	41'405	
INV7004	Schönegg/Engestrasse: Kanalisation	29.10.19	12'800	37'204	-24'404	-24'404	
INV7005	Pumpwerk Tobel: Sanierung	07.12.19	410'000	369'110	40'890	72'917	
INV7007	Schützenstrasse: Kanalisation	21.08.18	50'000	68'552	-18'552	-18'552	
INV7008	Äussere Zentralstrasse, Kanalisation	13.04.21	1'675'000	1'005'990	669'010	527'326	
INV7009	Sanierung Kanalisation Langriet	25.08.20	240'000	160'440	79'560	138'570	
INV7021	Kongobach Offenlegung	23.11.21	350'000	153'549	196'451	62'672	
INV7023	GEP Überarbeitung Gemeinde	31.08.21	285'000	188'285	96'715	78'072	
INV7026	Pumpwerk Tobel: Erweiterung	08.09.20	1'131'000	879'372	251'628	682'140	
INV7027	Unterflurcontainer (UFC) Charlottenfels	30.11.21	98'000	101'686	-3'686	83'557	
INV7029	Unterflurcontainer (UFC) Gemeindewiesen	06.09.22	96'250	86'159	10'091	-	
*)	Diese Investitionen werden vollumfänglich durch den Gemeindeentwicklungsfonds finanziert.						
Total verfügbar (Restvolumen)					7'809'414	7'050'419	
Zusatzinformation: gebundene Ausgabe (kein Verpflichtungskredit)							
INV0029	Wasserwerk: GWP 2014 (gem. SH POWER)	12.11.15	19'250'000	16'472'808	in Abrg.	3'908'714	
	zusätzlich neue Leitung Bärenwiesli - Langriet	12.11.15	550'000	480'676	in Abrg.	69'324	

Funktionale Gliederung

(alle Zahlen in CHF)

Zusammenzug Nachtrags- und Exekutivkredite ER	Rechnung 2022	Budget 2022	EK/NK in Fr.	Abw. In %
0 ALLGEMEINE VERWALTUNG				
Exekutivkredit	531'868	340'000	191'900	56.4%
Nachtragskredit	32'136	6'100	26'000	426.2%
1 ÖFFENTLICHE SICHERHEIT				
Exekutivkredit	890'518	513'900	376'600	73.3%
2 BILDUNG				
Exekutivkredit	1'582'090	1'204'800	377'300	31.3%
Nachtragskredit	139'091	130'000	9'100	100.0%
3 KULTUR UND FREIZEIT				
Nachtragskredit	-	-	-	0.0%
4 GESUNDHEIT				
Exekutivkredit	1'229'489	1'001'900	227'600	22.7%
5 SOZIALE WOHLFAHRT				
Exekutivkredit	4'876'922	3'969'760	907'200	22.9%
Nachtragskredit	6'300	-	6'300	100.0%
6 VERKEHR				
Exekutivkredit	1'196'407	347'000	849'401	244.8%
Nachtragskredit	75'750	-	75'750	100.0%
7 UMWELTSCHUTZ UND RAUMORDNUNG				
Exekutivkredit	44'093	20'000	24'100	120.5%
8 VOLKSWIRTSCHAFT				
	-	-	-	0.0%
9 FINANZEN UND STEUERN				
Exekutivkredit	17'000	-	17'000	100.0%
Nachtragskredit	70'000	-	70'000	100.0%
Total Exekutivkredite	10'368'387	7'397'360	2'971'101	40.2%
Total Nachtragskredite	323'277	136'100	187'150	137.5%
Total	10'691'664	7'533'460	3'158'151	41.9%

Funktionale Gliederung

(alle Zahlen in CHF)

Zusammenzug Nachtrags- und Exekutivkredite IR	Rechnung 2022	Budget 2022	EK/NK in Fr.	Abw. In %
6 VERKEHR				
Exekutivkredit	358'979	-	359'000	100%
Nachtragskredit	137'300	-	137'300	100%
7 UMWELTSCHUTZ UND RAUMORDNUNG				
Nachtrag	96'250	-	96'250	100%
Total Exekutivkredite	358'979	-	359'000	100%
Total Nachtragskredite	233'550	-	233'550	100%
Total	592'529	-	592'550	100%